



## FRANCIO ADVOCACIA

EXCELENTÍSSIMO SENHOR DOUTOR JUIZ DE DIREITO DA 2ª VARA CÍVEL DA COMARCA DE CAÇADOR – SANTA CATARINA.

**Autos n. 5008297-94.2021.8.24.0012**

**FELIPE EUGÊNIO FRANCIO**, Administrador Judicial nomeado nos autos da Recuperação Judicial das empresas **TRANSRODACE TRANSPORTES RODOVIÁRIOS LTDA.** e **TERRA AZUL TRANSPORTES EIRELI**, já qualificado, vem, respeitosamente, perante Vossa Excelência, informar e ao final requerer o que segue:

Visando dar efetividade ao art. 22, II, “c” da Lei n. 11.101/2005, vem este administrador judicial apresentar:

### **RELATÓRIO MENSAL DAS ATIVIDADES DA DEVEDORA**

Elaborando relatórios relativos ao faturamento mensal bem como número de funcionários ligados às empresas autoras, como forma de monitoramento de suas atividades e intensidade de continuidade da atividade/produção. Desta feita, o período de referência deste relatório são os meses de fevereiro, março, abril, maio, junho e julho/2022.

#### **1. Do informe das atividades das recuperandas**

##### **1.1. Descrição de Atividades**

Como relatado na inicial, ambas recuperandas dedicam-se principalmente a atividade fim de transporte rodoviário de cargas.



## FRANCIO ADVOCACIA

A devedora Transrodace Transportes Rodoviários possui também uma filial que se dedica a atividade diversa, qual seja, comércio de derivados de combustíveis, loja de conveniência anexa, e atividades correlatas, que se trata do Posto 1º de Maio.

Nos meses relativos as prestações de contas não houve qualquer alteração da atividade empresarial.

### 1.2. Da estrutura societária

A devedora Transrodace possui o seguinte quadro societário:

<b>TRANSRODACE TRANSPORTES RODOVIÁRIOS LTDA.</b>			
<b>SÓCIOS</b>	<b>QUOTAS</b>	<b>VALOR DAS QUOTAS</b>	<b>% TOTAL</b>
Egídio Ceccatto	4.320.045	R\$ 4.320.045,00	98%
Milton Atílio Ceccatto	44.083	R\$ 44.083,00	1%
Mauro Luiz Ceccatto	44.083	R\$ 44.083,00	1%
<b>TOTAL</b>	<b>4.408.211</b>	<b>R\$ 4.408.211,00</b>	<b>100%</b>

A Administração da Transrodace Transportes Rodoviários é realizada isoladamente pelo Sr. Egídio Ceccatto.

Já a Terra Azul Transportes Eireli possui como sócio apenas o Sr. Mauro Luiz Ceccatto, ao qual cabe exclusivamente a administração da empresa.

<b>TERRA AZUL TRANSPORTES EIRELI</b>		
<b>SÓCIOS</b>	<b>CAPITAL SOCIAL</b>	<b>% TOTAL</b>
Mauro Luiz Ceccatto	R\$ 100.000,00	100%

Não houve qualquer alteração no quadro societário ou mesmo na administração das devedoras no período compreendido dos relatórios.

### 1.3. Estabelecimentos da devedora

---

[www.francio.adv.br](http://www.francio.adv.br)

Rua Daniel Langaro, n. 64, DER, Caçador/SC, CEP: 89506-108  
(49) 9 8814-1082 [felipeefrancio@gmail.com](mailto:felipeefrancio@gmail.com)



## FRANCIO ADVOCACIA

### **1.3.1. Transrodace Transportes Rodoviários Ltda**

A devedora está sediada na Avenida Engenheiro Lourenço Faoro, n. 2020, Bairro Industrial, Caçador/SC, onde está sua principal estrutura, onde estão localizadas as estruturas de atendimento, logística, recursos humanos, financeiro, contabilidade, controladoria, expedição fiscal, tecnologia da informação e acerto de contas, pátio, local para abastecimento, garagem, tudo instalado em imóvel de sua propriedade.

A filial de Caçador/SC, localizada na Rua 1º de Maio, n. 130, Centro e denominada Posto 1º de Maio, é a única filial que se dedica a atividade diversa do transporte rodoviário de cargas, já que tem como atividade o comércio de derivados de petróleo, comércio em loja de conveniência, serviços de lavagem, polimento, entre outros.

Possui ainda estrutura física operacional na filial de Blumenau/SC, com estrutura muito mais modesta que a da sede, no endereço Rua Bahia, n. 8799, Bairro Passo Manso, Blumenau/SC – CEP 89.031-000.

As demais filiais, atualmente, trata-se de pequenas salas comerciais que são utilizadas para emissão de documentos fiscais, servindo como pontos para estratégias tributárias e negociais, sendo elas:

- Filial 3: localizada na cidade de Portão/RS, Rua Osvino Scherer, n. 25, sala 02, Bairro Rincão do Cascalho, CEP 93.180-000;
- Filial 4: localizada na cidade de Valinhos/SP, na Rodovia Visconde de Porto Seguro, n. 3600, Sítio Recreio dos Cafezais, CEP 13.278-327;
- Filial 5: localizada na cidade de Curitiba/PR, na Avenida Juscelino Kubischek de Oliveira LD, n. 710, Cidade Industrial, CEP 81.290-000.

Não houve qualquer abertura ou fechamento de estabelecimentos, no período relativo a prestação de contas.

### **1.3.2. Terra Azul Transportes Eireli.**



## FRANCIO ADVOCACIA

A Terra Azul Transportes Eireli, em que pese, possuir a sede definida no contrato social como sendo na Avenida Comendador Selvino Caramori, n. 1279, 1º andar, Bairro Alto Bonito, Caçador/SC, tem, de fato, a estrutura física e gerencial juntamente da Transrodace Transportes Rodoviários Ltda, em sua sede.

A Terra Azul Transportes Eireli não possui outros estabelecimentos ou filiais.

Não houve qualquer abertura ou fechamento de estabelecimentos, no período relativo à prestação de contas.

### **2. Do quadro de funcionários**

O quadro de funcionários é composto por profissionais atuantes em diversas áreas, motoristas, analistas comerciais, assistentes administrativos, supervisores, coordenadores, gerentes, já que englobando todas as atividades e setores da devedora Transrodace Transportes Rodoviários Ltda. O quadro de funcionários era de 138 (cento e trinta e oito) funcionários no mês de janeiro/22.

No mês de fevereiro/22 houve a admissão de 3 (três) funcionários e a demissão de 7 (sete), finalizando o mês com um quadro de 134 (cento e trinta e quatro) funcionários.

Em março/22 houve a admissão de 7 (sete) e a demissão de 8 (oito) funcionários, terminando o mês com 133 (cento e trinta e três) funcionários.

Em abril/22 houve a admissão de 9 (nove) e a demissão de também 9 (nove) funcionários, terminando o mês com 133 (cento e trinta e três) funcionários.

Já em maio/22 houve a admissão de 12 (doze) e a demissão de 11 (onze) funcionários, terminando o mês com 134 (cento e trinta e quatro) funcionários.

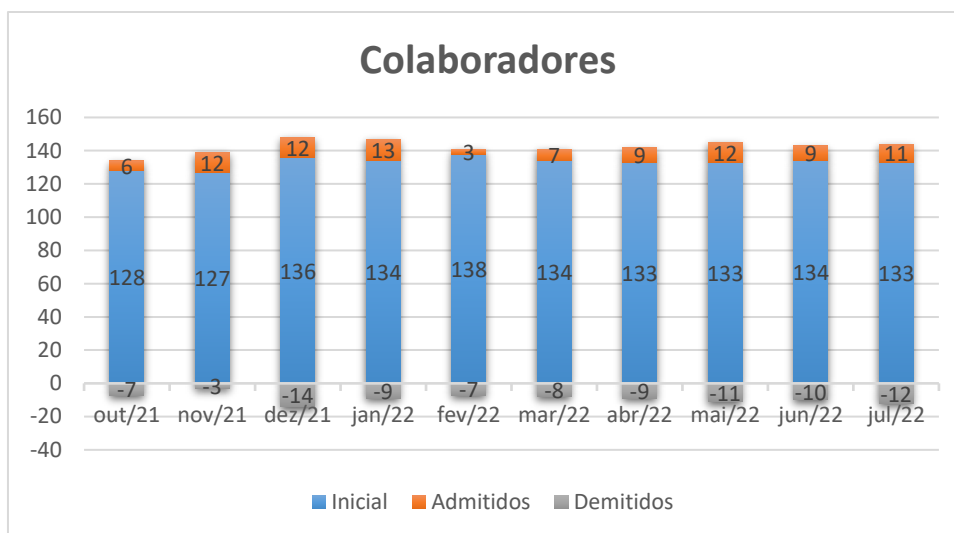


## FRANCIO ADVOCACIA

No mês de junho/22 houve a admissão de 9 (nove) e a demissão de 10 (dez) funcionários, finalizando o período com 133 (cento e trinta e três) colaboradores.

E, por fim, no mês de julho/22 houve a admissão de 11 (onze) e a demissão de 12 (doze) funcionários, finalizando o período com 132 (cento e trinta e três) colaboradores

Abaixo apresenta-se um quadro demonstrando a movimentação do quadro de empregados no período desde o pedido de Recuperação Judicial.



A devedora Terra Azul Transportes Eireli atualmente não conta com qualquer funcionário.

### 3. Indicadores contábeis e financeiros

As informações aqui reproduzidas foram trazidas por relatórios e balancetes das recuperandas.

O balanço patrimonial é a posição da empresa em um determinado momento, sendo composto pelo ativo, passivo e patrimônio líquido.

Os ativos demonstram onde a empresa aplicou seus recursos, ou seja, quais são seus bens e direitos. Por outro lado, o passivo representa de onde vieram estes



## FRANCIO ADVOCACIA

recursos e quais suas obrigações. Por fim, o patrimônio líquido representa a parte da empresa pertencente aos sócios, geralmente sendo representado por investimentos e lucros gerados na atividade.

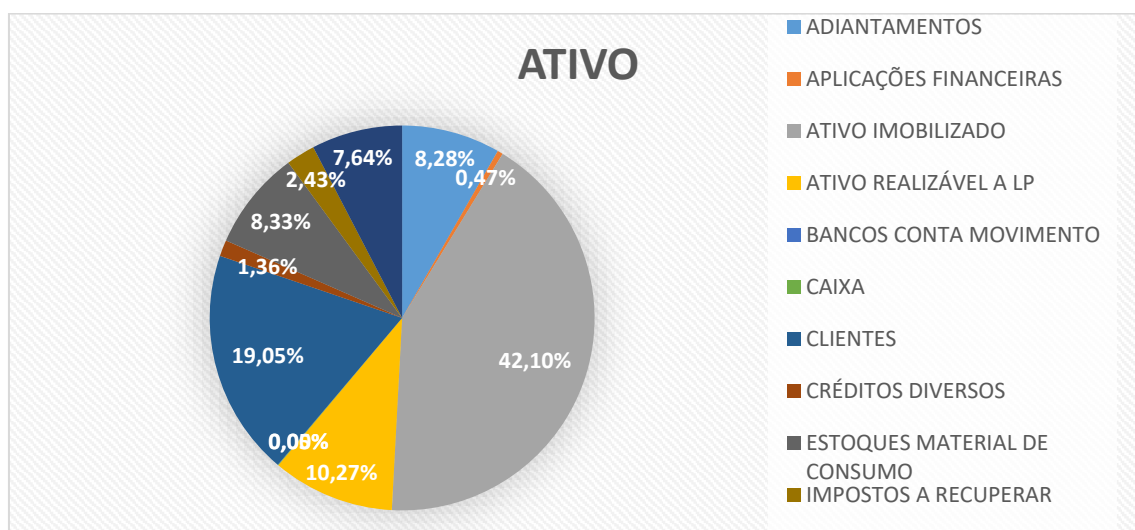
Para fins de facilitar a análise gráfica, o patrimônio líquido não foi considerado no valor do passivo, sendo demonstrado separadamente, como é possível observar nos gráficos dos itens abaixo.

### 3.1. Ativo

#### 3.1.1. Transrodace Transportes Rodoviários Ltda.

O ATIVO da empresa, em fevereiro/22 somou 23.980.760,99, e é majoritariamente composto pelos itens: Imobilizado (42,10%), Crédito clientes (19,05%), ativo realizável a longo prazo (10,27%), estoques (9,10%) e adiantamentos (8,28%).

Houve uma retração no ativo de 2,41% em relação ao mês anterior.

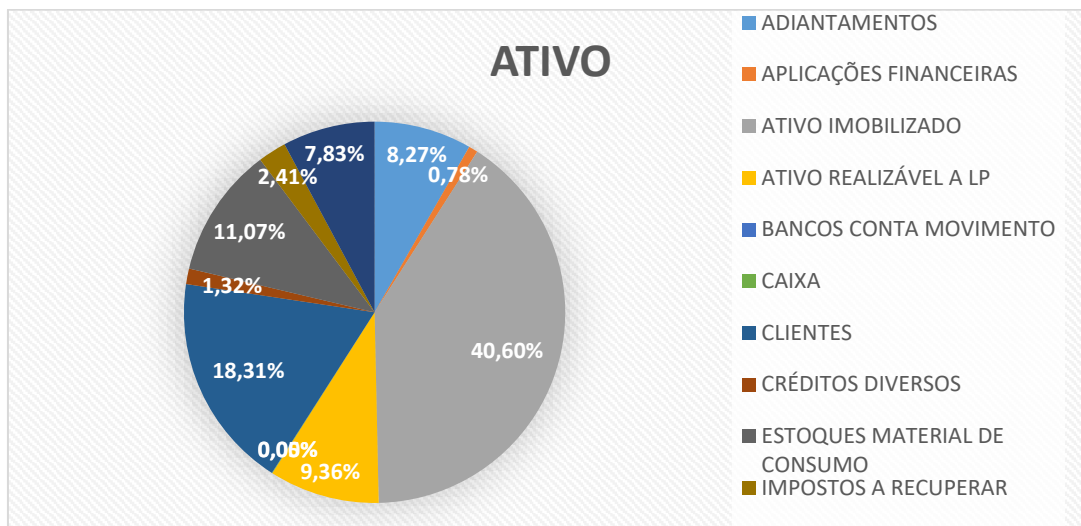


No mês de março/2022 o Ativo somou 24.250.544,50, sendo majoritariamente composto pelos itens: Imobilizado (40,60%), Crédito clientes (18,31%), estoques (11,07%), ativo realizável a longo prazo (9,36%), e adiantamentos (8,27%).



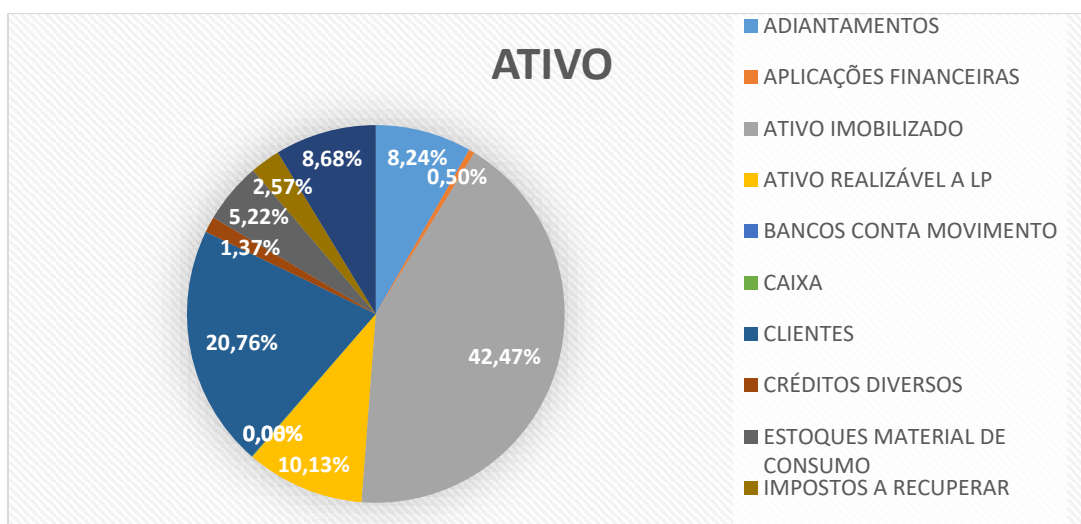
## FRANCIO ADVOCACIA

Houve um crescimento do ativo de 1,12% em relação ao mês anterior.



No mês de abril/2022 o Ativo somou 22.660.037,37, sendo majoritariamente composto pelos itens: Imobilizado (42,47%), Crédito clientes (20,76%), ativo realizável a longo prazo (10,13%), investimentos (8,68%) e adiantamentos (8,24%).

Houve uma retração do ativo de 6,56% em relação ao mês anterior.

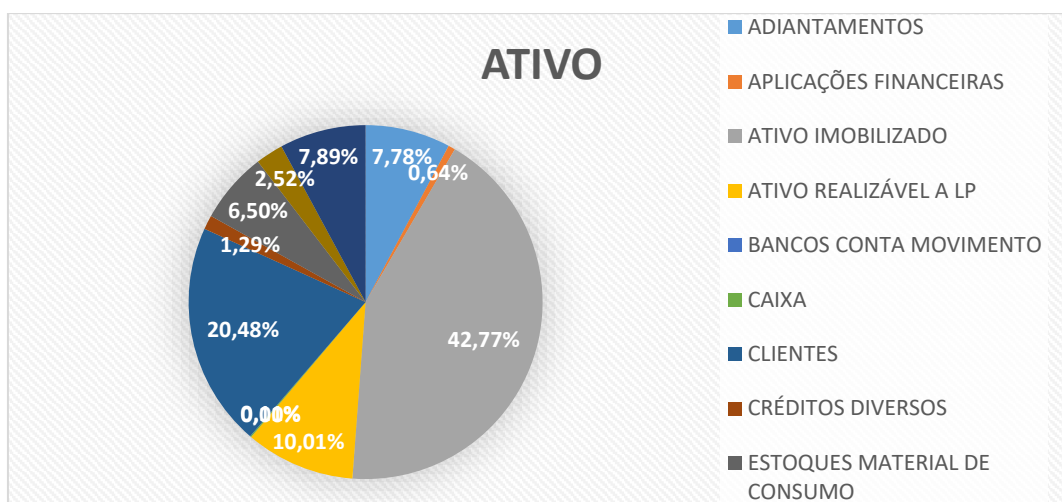




## FRANCIO ADVOCACIA

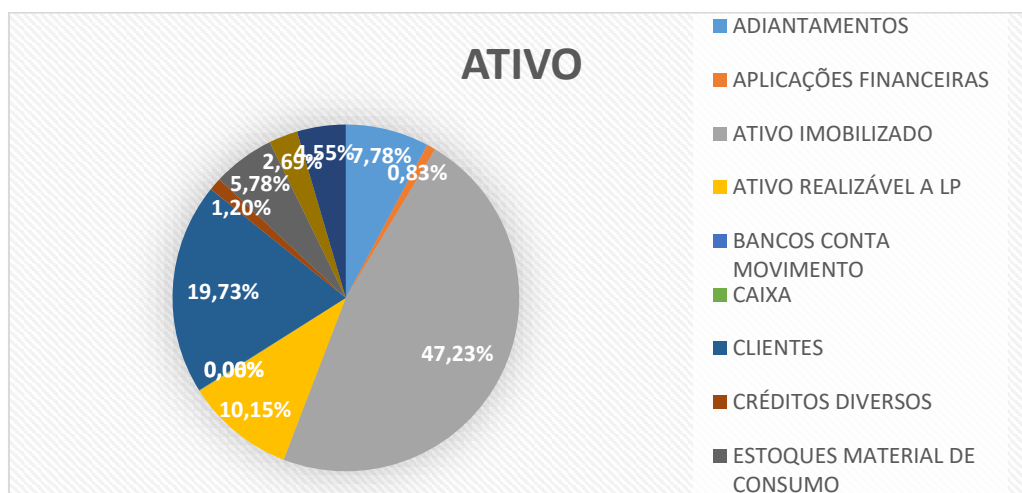
No mês de maio/2022 o Ativo somou 23.137.211,23, sendo majoritariamente composto pelos itens: Imobilizado (42,77%), Crédito clientes (20,48%), ativo realizável a longo prazo (10,01%), investimentos (7,89%) e adiantamentos (7,78%).

Houve um crescimento do ativo de 2,11% em relação ao mês anterior.



No mês de junho/2022 o Ativo somou 23.005.340,91, sendo majoritariamente composto pelos itens: Imobilizado (47,23%), Crédito clientes (19,73%), ativo realizável a longo prazo (10,15%), adiantamentos (7,78%) e estoques (5,78%).

Houve uma retração do ativo de 0,57% em relação ao mês anterior.



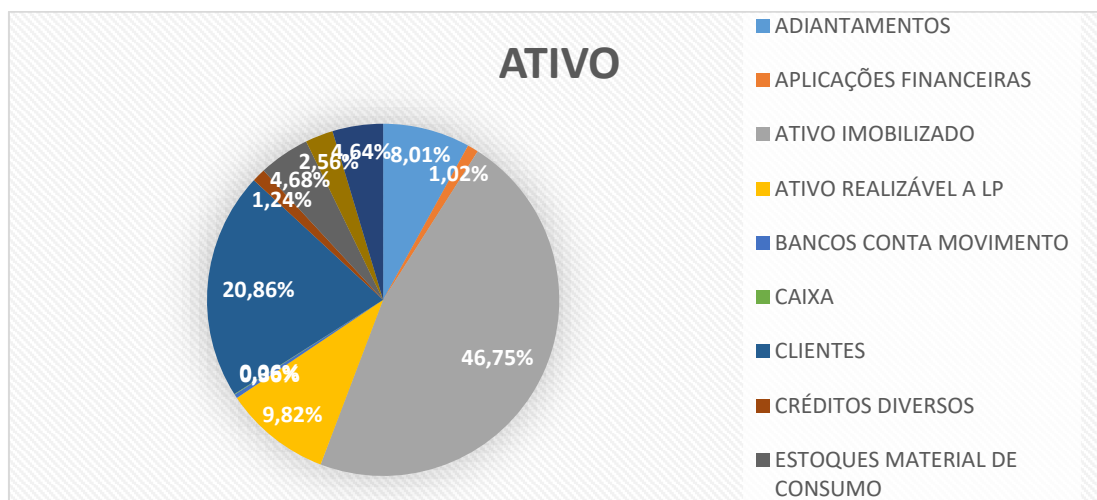




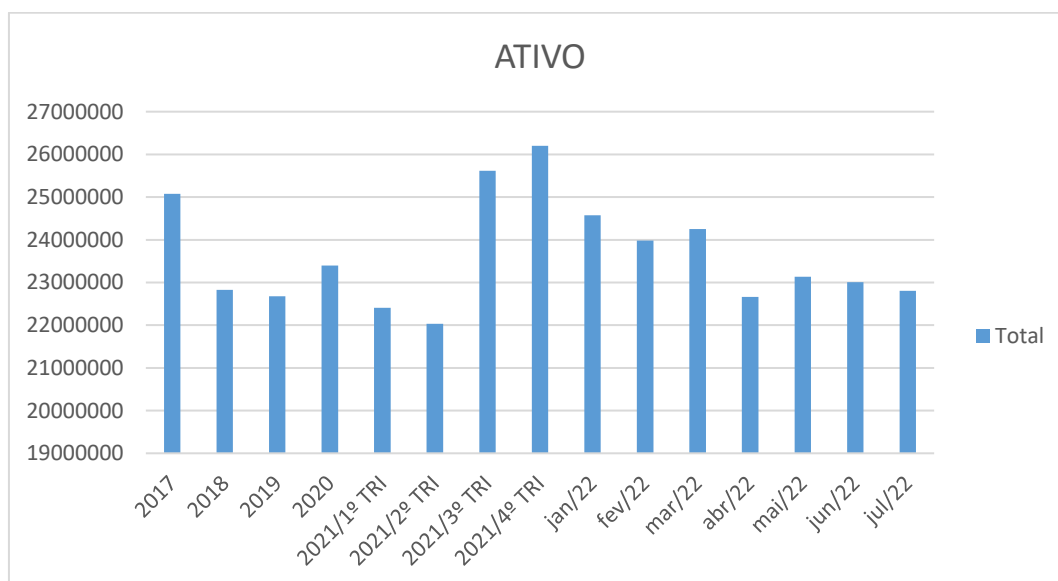
## FRANCIO ADVOCACIA

E, por fim, no mês de julho/2022 o Ativo somou 22.803.741,29, sendo majoritariamente composto pelos itens: Imobilizado (46,75%), Créditos clientes (20,86%), ativo realizável a longo prazo (9,82%), adiantamentos (8,01%) e estoques (4,68%).

Houve uma retração do ativo de 0,88% em relação ao mês anterior.



A variação histórica e do período se verifica no gráfico abaixo:



### 3.1.2. Terra Azul Transportes Eireli

[www.francio.adv.br](http://www.francio.adv.br)

Rua Daniel Langaro, n. 64, DER, Caçador/SC, CEP: 89506-108  
(49) 9 8814-1082

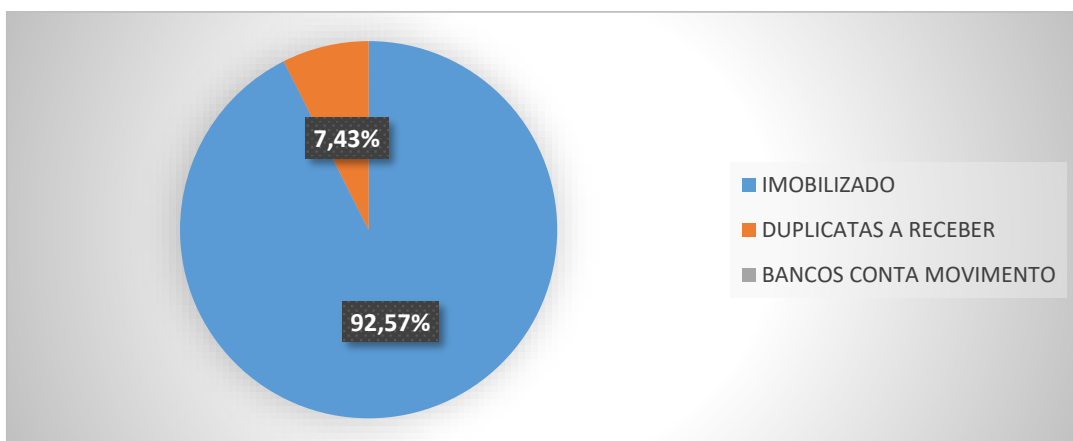
[felipeefrancio@gmail.com](mailto:felipeefrancio@gmail.com)



## FRANCIO ADVOCACIA

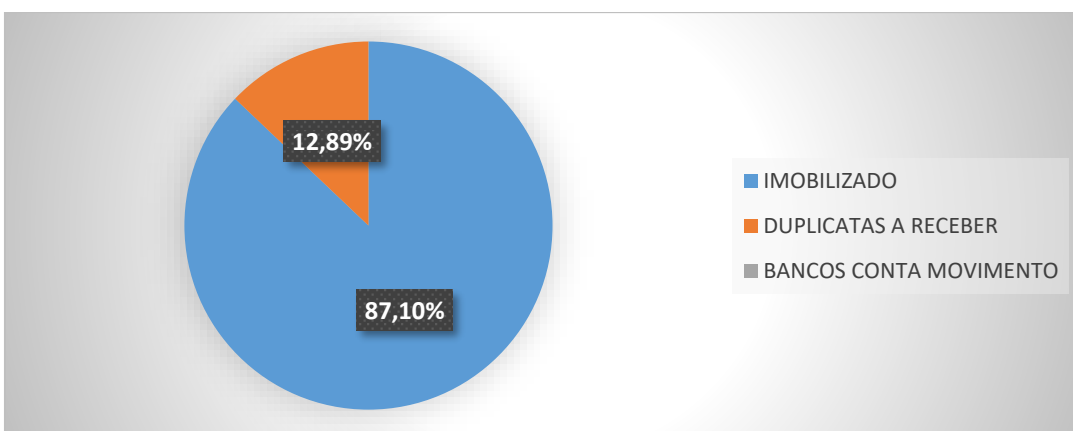
O ATIVO da empresa no primeiro trimestre de 2022 somou 408.723,76, sendo majoritariamente composto pelos itens: Imobilizado (92,57%) e Créditos clientes/Duplicatas a Receber (7,43%).

Houve uma retração no ativo de 0,66% em relação ao ano anterior.



No mês de abril/22, O ATIVO da empresa, somou 434.402,65, sendo majoritariamente composto pelos itens: Imobilizado (87,10%) e Créditos clientes/Duplicatas a Receber (12,89%).

Houve um crescimento do ativo de 6,28% em relação ao trimestre anterior.

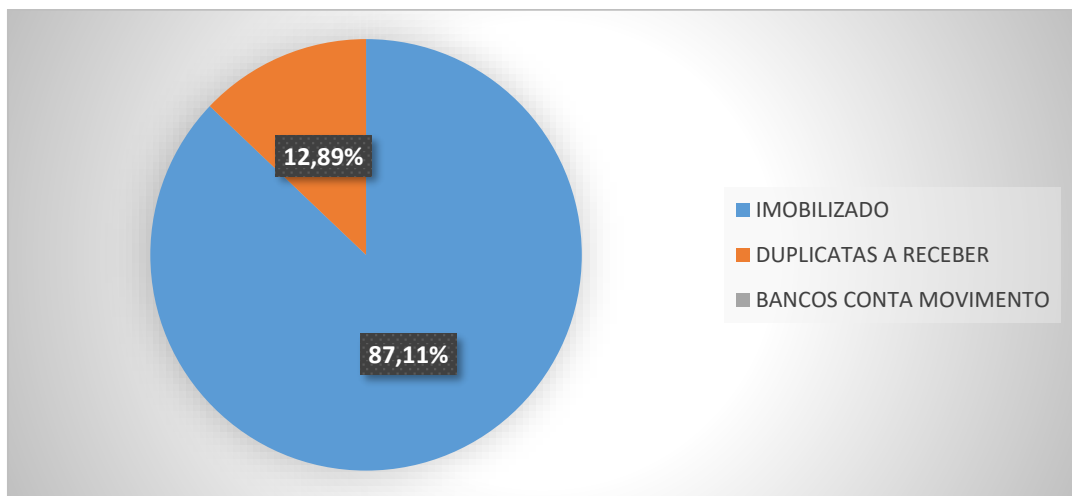




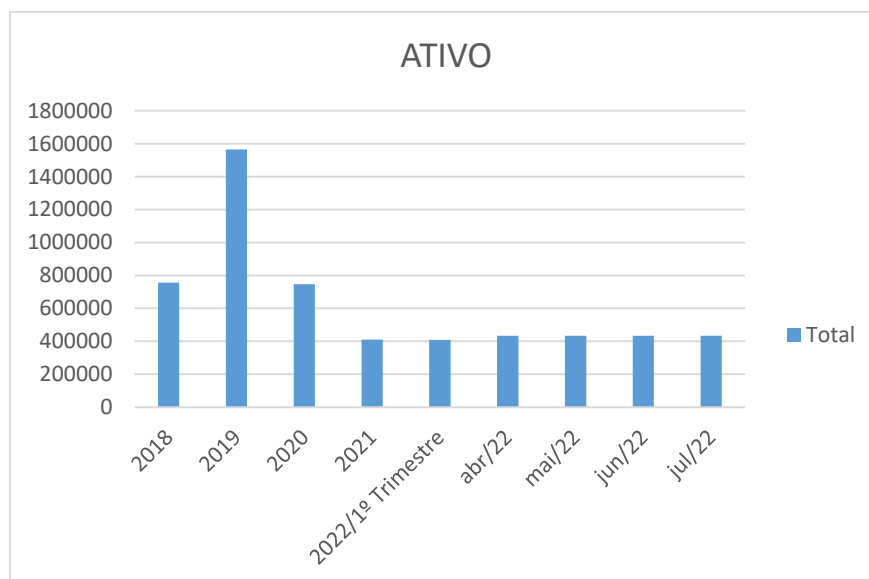
## FRANCIO ADVOCACIA

Já nos meses de maio, junho e julho/22, O ATIVO da empresa, somou e manteve-se em 434.383,76, sendo majoritariamente composto pelos itens: Imobilizado (87,11%) e Créditos clientes/Duplicatas a Receber (12,89%).

Como a diferença do ativo em relação ao mês anterior foi mínima, pode considerar que o Ativo permaneceu estável.



A alteração do ativo no decorrer dos anos, foi da seguinte maneira:



### 3.2. Passivo

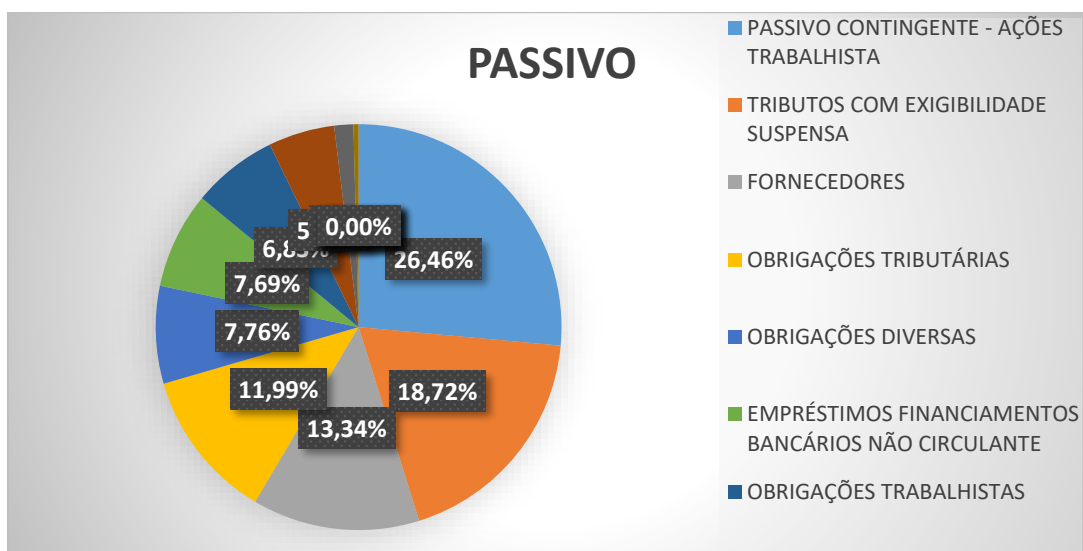


## FRANCIO ADVOCACIA

### 3.2.1. Transrodace Transportes Rodoviários

Já o PASSIVO (passivo circulante + passivo não circulante), em fevereiro/22 somou 38.691.476,70 e é representado principalmente por: Passivo Contingente – Ações Trabalhistas (26,46%), Tributos com exigibilidade suspensa (18,72%), Fornecedores (13,34%) e Obrigações Tributárias (11,99%).

Houve um crescimento no passivo de 3,40% em relação ao trimestre anterior.

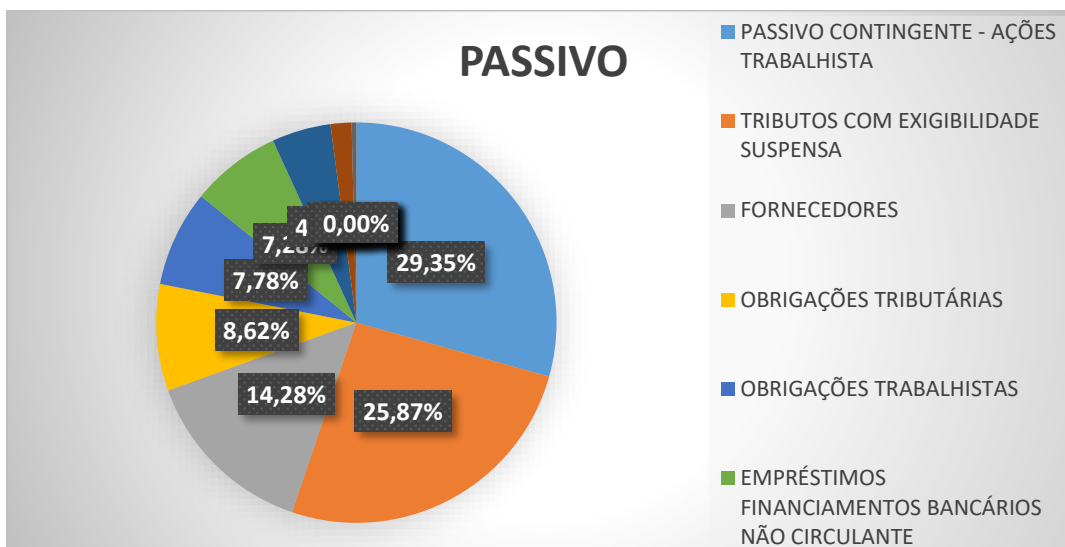


No mês de março/2022, o PASSIVO (passivo circulante + passivo não circulante), somou 34.881.030,68 sendo representado principalmente por: Passivo Contingente – Ações Trabalhistas (29,35%), Tributos com exigibilidade suspensa (25,87%), Fornecedores (14,28%), Obrigações Tributárias (7,78%) e Empréstimos e financiamentos não circulante (7,28%).

Houve uma retração no passivo de 9,85% em relação ao trimestre anterior.



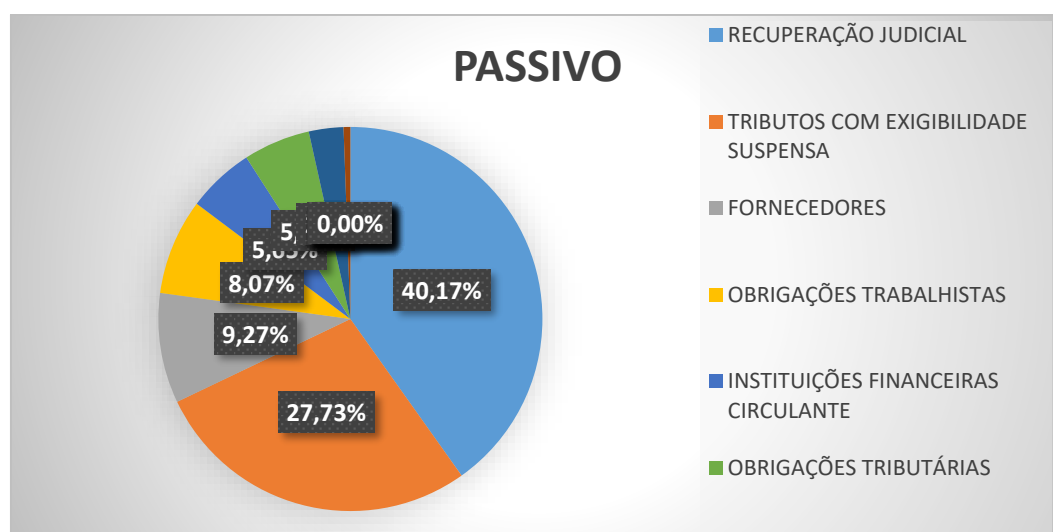
## FRANCIO ADVOCACIA



No mês de abril/2022, o PASSIVO (passivo circulante + passivo não circulante), somou 34.361.883,75 sendo representado principalmente por: Recuperação Judicial (40,17%), Tributos com exigibilidade suspensa (27,73%), Fornecedores (9,27%) e Obrigações Tributárias (8,07%).

Perceba-se que foi criada a rubrica Recuperação Judicial nos documentos contábeis, onde foi incluída toda a dívida relacionada na RJ, a qual englobou o contingente trabalhista e parte dos empréstimos bancários e dívidas com fornecedores.

Houve uma retração no passivo de 1,49% em relação ao trimestre anterior.

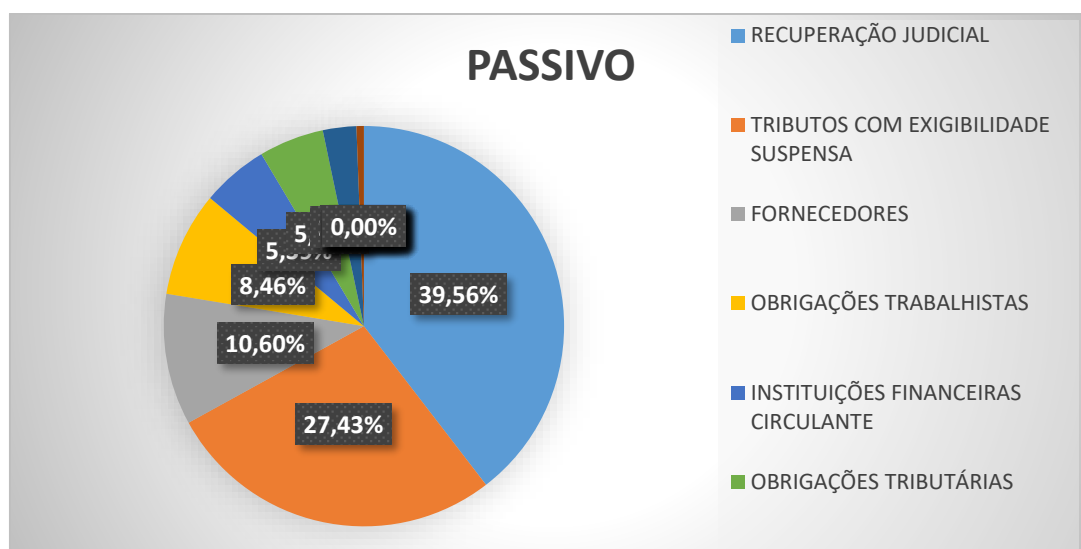




## FRANCIO ADVOCACIA

No mês de maio/2022, o PASSIVO (passivo circulante + passivo não circulante), somou 34.894.531,65 sendo representado principalmente por: Recuperação Judicial (39,56%), Tributos com exigibilidade suspensa (27,43%), Fornecedores (10,60%) e Obrigações Tributárias (8,46%).

Houve um crescimento no passivo de 1,55% em relação ao trimestre anterior.

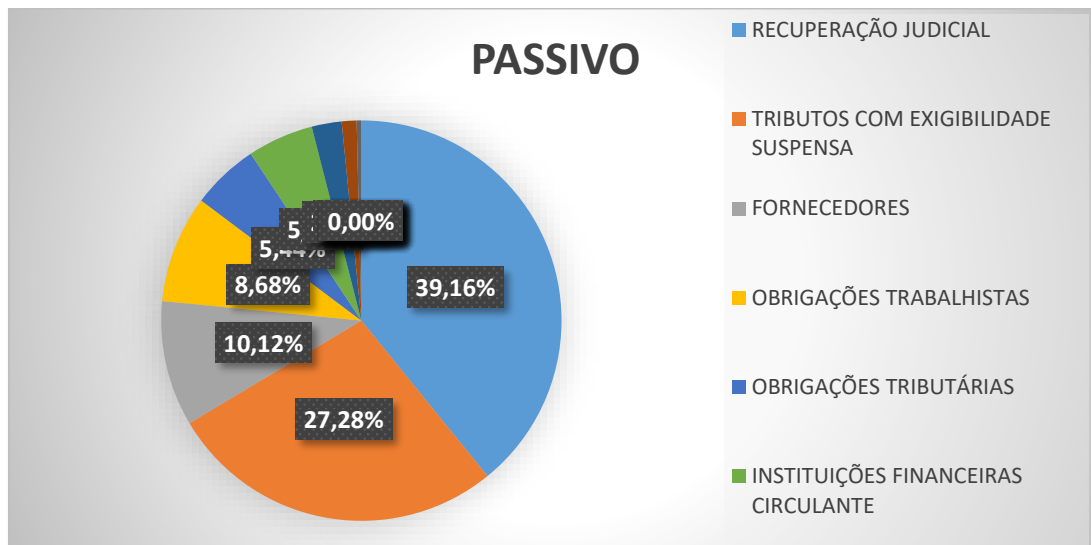


Já no mês de junho/2022, o PASSIVO (passivo circulante + passivo não circulante), somou 34.784.601,27 sendo representado principalmente por: Recuperação Judicial (39,16%), Tributos com exigibilidade suspensa (27,28%), Fornecedores (10,12%) e Obrigações Trabalhistas (8,68%).

Houve uma retração no passivo de 0,32% em relação ao trimestre anterior.

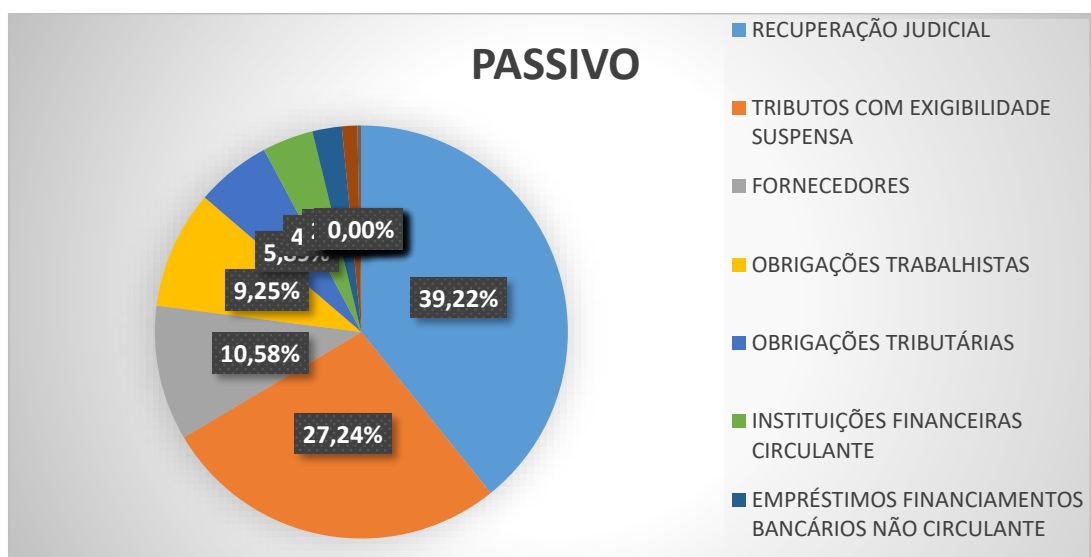


## FRANCIO ADVOCACIA



E, por fim, no mês de julho/2022, o PASSIVO (passivo circulante + passivo não circulante), somou 34.575.505,52 sendo representado principalmente por: Recuperação Judicial (39,22%), Tributos com exigibilidade suspensa (27,24%), Fornecedores (10,58%) e Obrigações Trabalhistas (9,25%).

Houve uma retração no passivo de 0,60% em relação ao trimestre anterior.



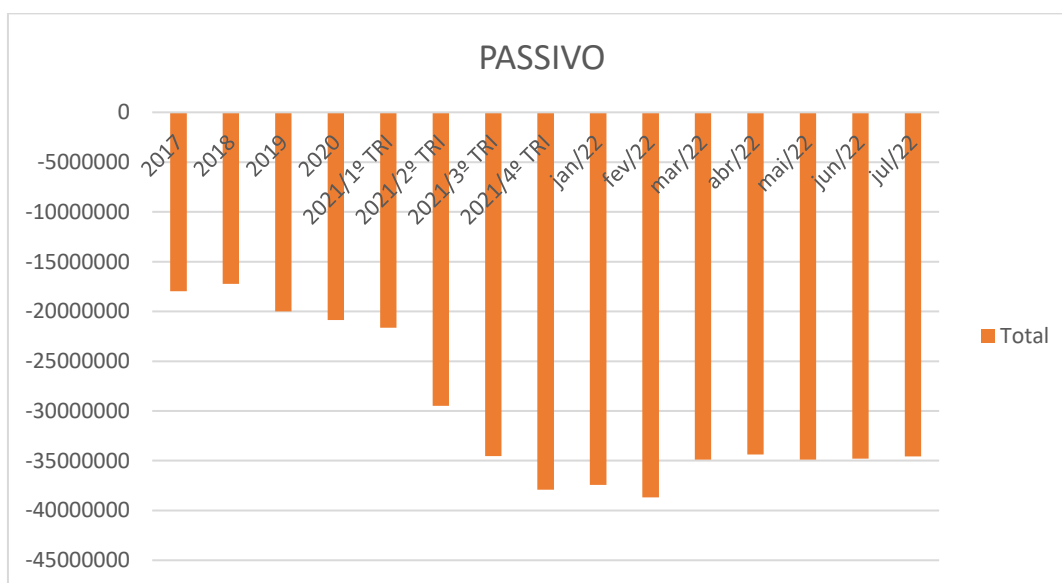
Este administrador encontrou ponto inconsistente nos balancetes dos meses de junho e julho, já que houve uma redução de R\$ 183.000,00 na rubrica Recuperação



## FRANCIO ADVOCACIA

Judicial do passivo, tendo questionado as devedoras, momento que foi informado que se tratou de equívoco de lançamento contábil, já que era para haver o lançamento de acréscimo do passivo ao invés de redução, relativa a acordos feitos na Justiça do Trabalho que deverão ser habilitados na RJ, conforme documentos anexos. Referida correção no Passivo será levada a efeito nos próximos documentos contábeis.

Já a variação histórica e do período se verifica no gráfico abaixo:



### 3.2.1.1. Do passivo extraconcursal

A recuperanda possui dentro do passivo analisado no item anterior, um passivo extraconcursal, parte derivada de créditos tributários e outros de créditos derivados de contratos com alienação fiduciária, dentre outras exceções.

#### 3.2.1.1.1. Dos consórcios

A recuperanda possui diversos consórcios em aberto, os quais estão sendo regularmente quitados, conforme informação prestada pela devedora.

#### 3.2.1.1.2. Passivo Tributário





## FRANCIO ADVOCACIA

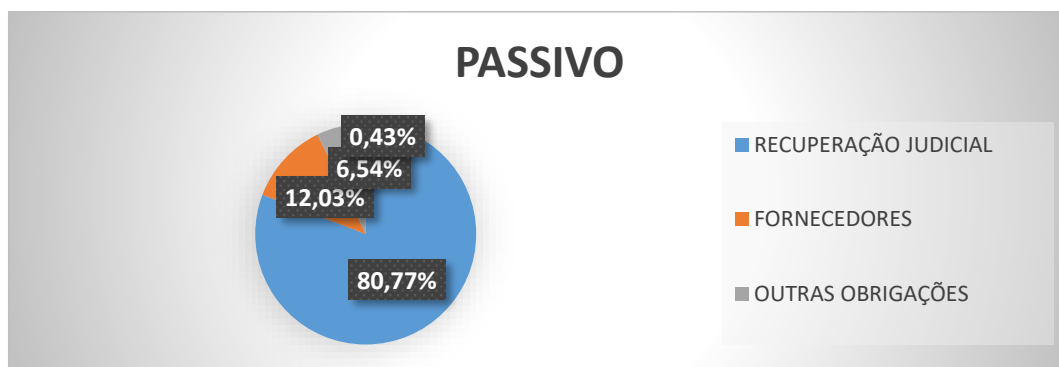
Conforme relatório trazido pela devedora, esta possui diversas pendências fiscais, algumas das quais estão devidamente parceladas, outras as quais foram constituídas em dívida ativa, algumas estão ajuizadas.

Atualmente, segundo informações prestadas, encontra-se apenas inadimplente no que se refere a débitos federais, aguardando uma audiência para enquadramento em parcelamento especial.

### 3.2.2. Terra Azul Transportes Eireli

O PASSIVO (passivo circulante + passivo não circulante), no 1º Trimestre de 2022, somou 1.188.279,63 e é majoritariamente composto por: Recuperação Judicial (80,77%), Fornecedores (12,03%) e outras obrigações (6,54%).

Houve um crescimento do passivo de 538,38% em relação ao ano de 2021. Referido aumento exponencial se justifica pela criação da rubrica Recuperação Judicial no Passivo da empresa.

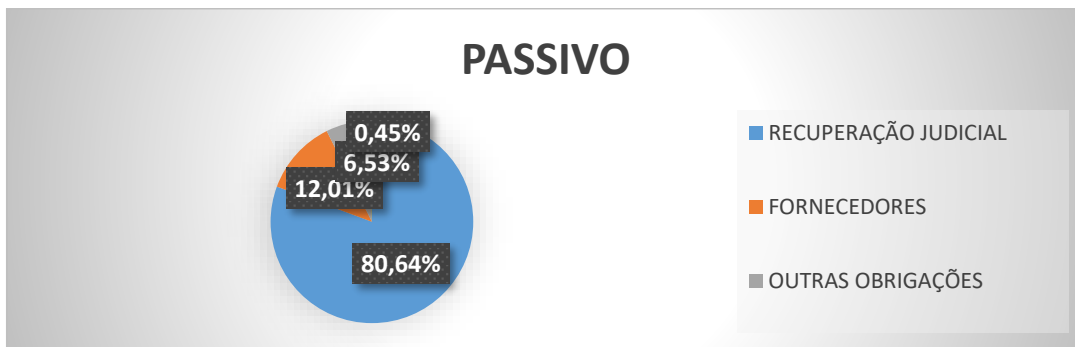


Nos meses seguintes a variação do passivo foi mínima, crescendo apenas 0,15% em abril/22, mantendo-se estável nos meses de maio e junho e com novo crescimento de 0,02% em julho/22.

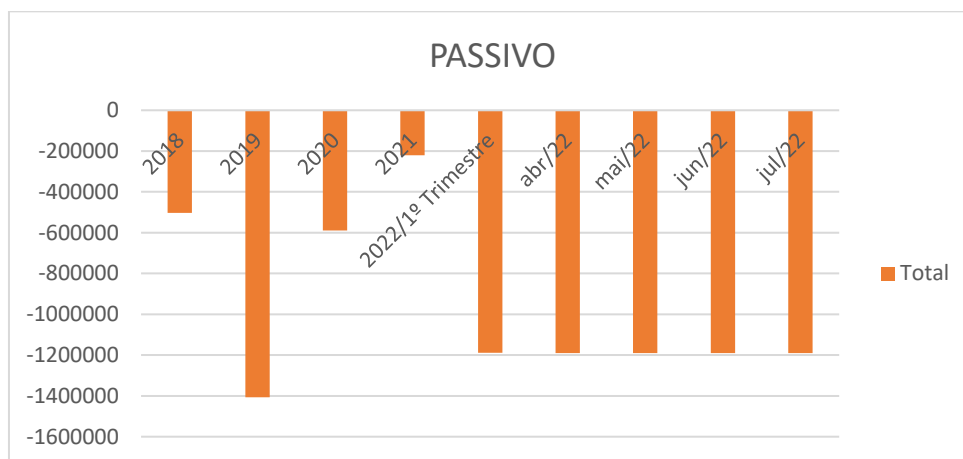
No mês de julho o PASSIVO (passivo circulante + passivo não circulante) somou 1.190.242,45 e é majoritariamente composto por: Recuperação Judicial (80,64%), Fornecedores (12,01%) e outras obrigações (6,53%).



## FRANCIO ADVOCACIA



A evolução do decorrer dos anos do passivo se deu da seguinte maneira:



### 3.3. Do patrimônio líquido

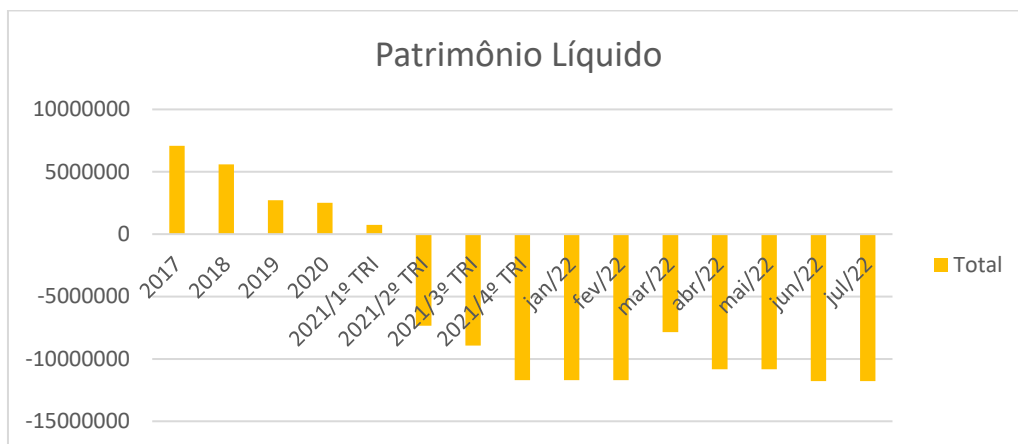
#### 3.3.1. Transrodace Transportes Rodoviários Ltda.

O patrimônio líquido foi positivo até o final do 1º Trimestre de 2021, passando para o campo negativo já no 2º Trimestre, alcançando a cifra negativa de 11.699.445,75, ao fim do 4º trimestre, valor que se manteve no mês de Janeiro/2022.

Em fevereiro/2022 o valor se manteve, enquanto no mês de março retraiu para 7.862.150,57, subindo novamente em abril e maio para 10.817.938,81 e para 11.779.260,36 em junho e julho/2022.

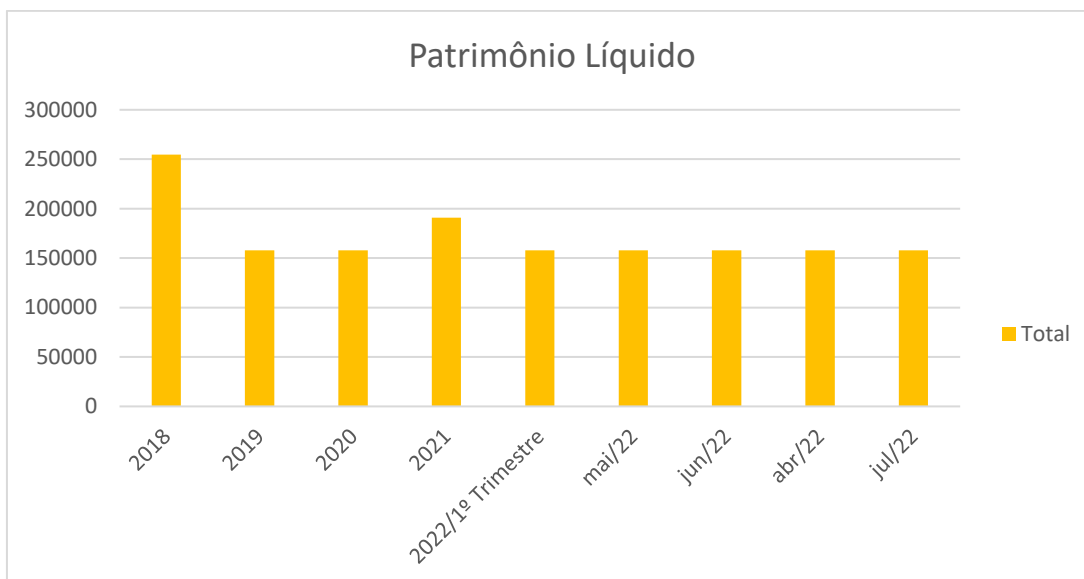


## FRANCIO ADVOCACIA



### 3.3.2. Terra Azul Transportes Eireli

O patrimônio líquido, manteve-se estável desde o 1º trimestre de 2022, totalizando 157.707,82. A evolução do Patrimônio Líquido no decorrer dos períodos pode ser verificada no gráfico abaixo:



### 3.4. Faturamento

#### 3.4.1. Transrodace Transportes Rodoviários Ltda.



## FRANCIO ADVOCACIA

O faturamento bruto da devedora Transrodace Transportes Rodoviários Ltda. atingiu em fevereiro/2022 o valor de R\$ 4.701.786,69, o que revelou um crescimento de 6,48% em relação ao mês anterior.

Em março/2022 o faturamento bruto cresceu mais 17,46% em relação ao mês anterior, alcançando o valor de R\$ 5.522.492,80.

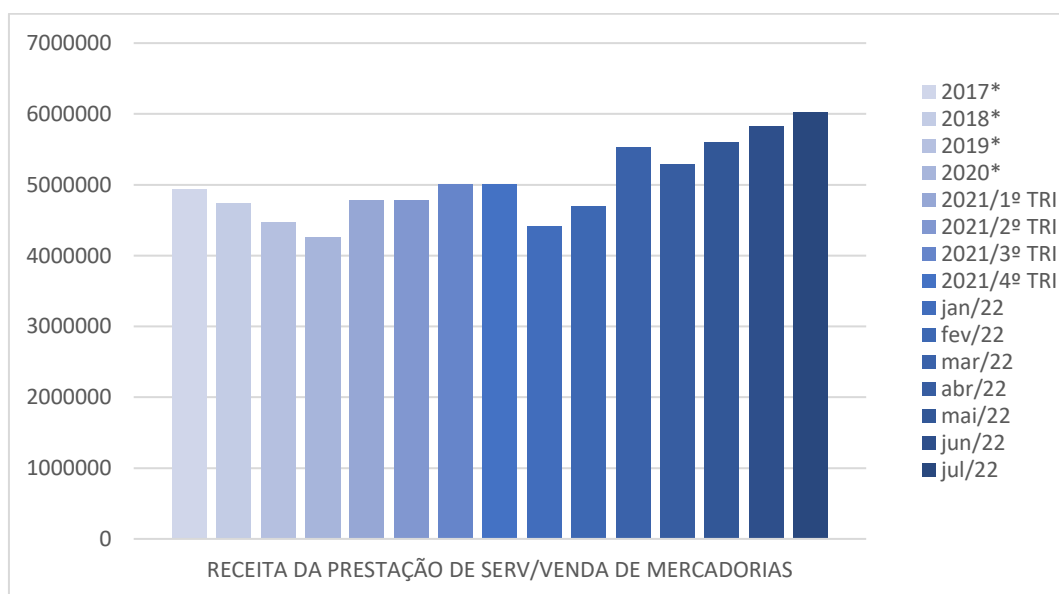
Em abril/2022 o faturamento decaiu 4,3% em relação ao mês anterior, alcançando o valor de R\$ 5.285.178,15.

Em maio/2022 o faturamento bruto cresceu mais 5,86% em relação ao mês anterior, alcançando o valor de R\$ 5.594.721,18.

No mês de junho/2022 o faturamento bruto cresceu mais 4,19% em relação ao mês anterior, alcançado a cifra de R\$ 5.829.004,77.

Por fim, no mês de julho/2022 o faturamento bruto cresceu mais 3,24% em relação ao mês anterior, alcançado a cifra de R\$ 6.017.859,36.

O Gráfico da evolução do Faturamento segue abaixo:





## FRANCIO ADVOCACIA

\* destaque-se que, no gráfico, os valores anuais e trimestrais foram divididos pela quantidade de meses, fornecendo assim uma média mensal

### 3.4.2. Terra Azul Transportes Eireli

O faturamento bruto da devedora Terra Azul Transportes Eireli foi de R\$ 30.350,00 no 1º Trimestre de 2022, no mês de abril foi de R\$ 25.660,00, e nos demais meses ficou zerado, isto porque, como colocado anteriormente, a empresa está com os caminhões arrendados para a devedora Transrodace Transportes Rodoviários Ltda, que, por se tratar de empresas em grupo econômico, é quem está fazendo toda a movimentação contábil.

No gráfico abaixo os valores foram divididos de forma que apresente um desempenho mensal:

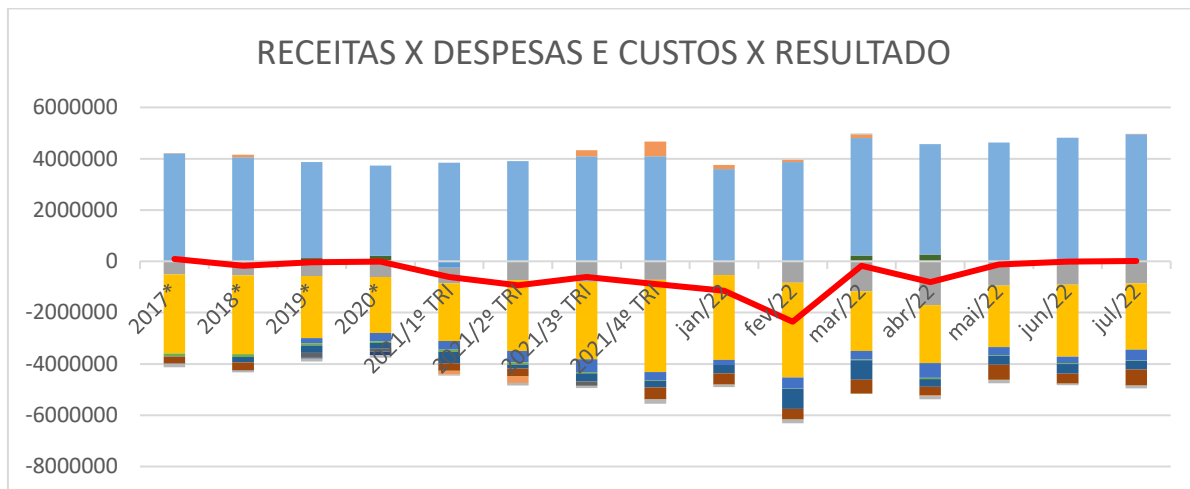


### 3.5. Receitas x Custos e Despesas x Resultados

Realizando um comparativo entre as Receitas x Custos e Despesas x Resultados da Transrodace Transportes Rodoviários, chega-se ao seguinte gráfico.



## FRANCIO ADVOCACIA

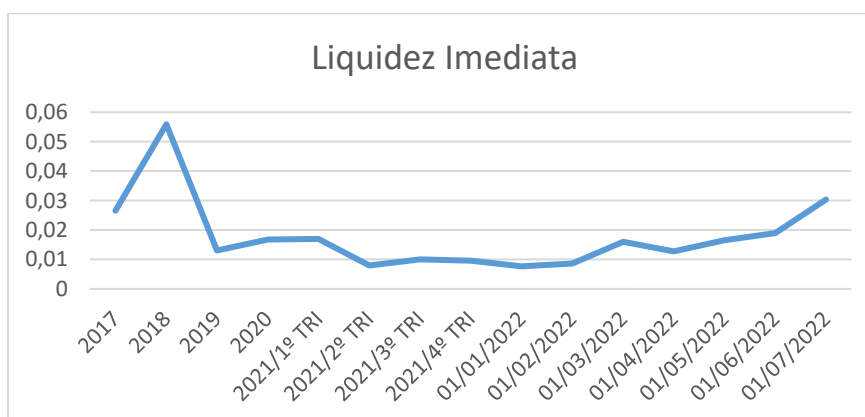


### 4. Índices de Liquidez

#### 4.1. Liquidez Imediata

O índice de liquidez imediata é o quociente que compara o Disponível e o Passivo Circulante ou Obrigações de Curto Prazo. Ou seja, quanto das obrigações de até 12 meses a empresa consegue liquidar com os recursos que ela consegue transformar em dinheiro imediatamente para cada R\$ 1,00 de obrigação.

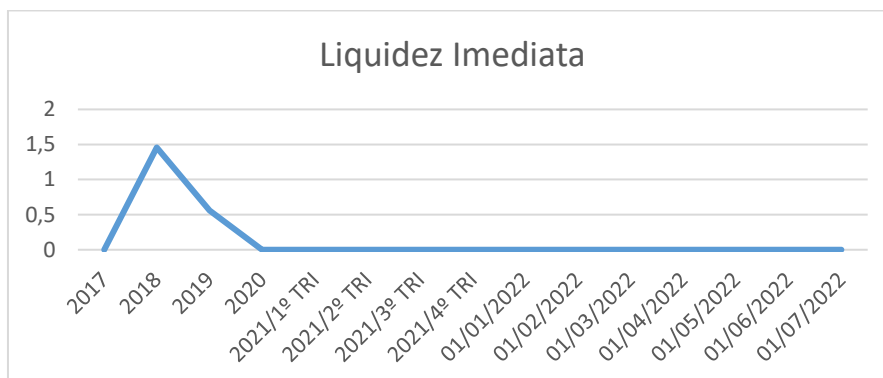
Transrodace Transportes Rodoviários Ltda:



Terra Azul Transportes Eireli

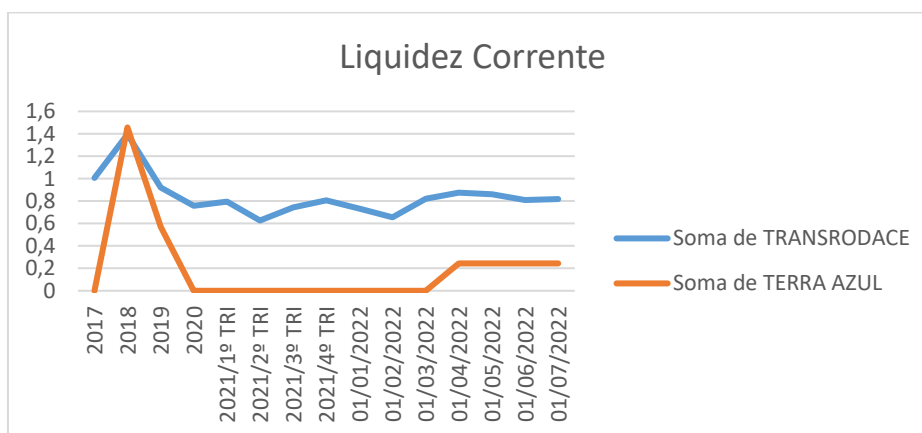


## FRANCIO ADVOCACIA



### 4.2. Liquidez Corrente

O índice de liquidez corrente é o comparativo entre o ativo circulante e o passivo circulante. Ou seja, quanto das disponibilidades, bens ou direitos que a empresa possui de curto prazo para quitar com suas obrigações, também do curto prazo de até 12 meses, para cada R\$ 1,00 devido.

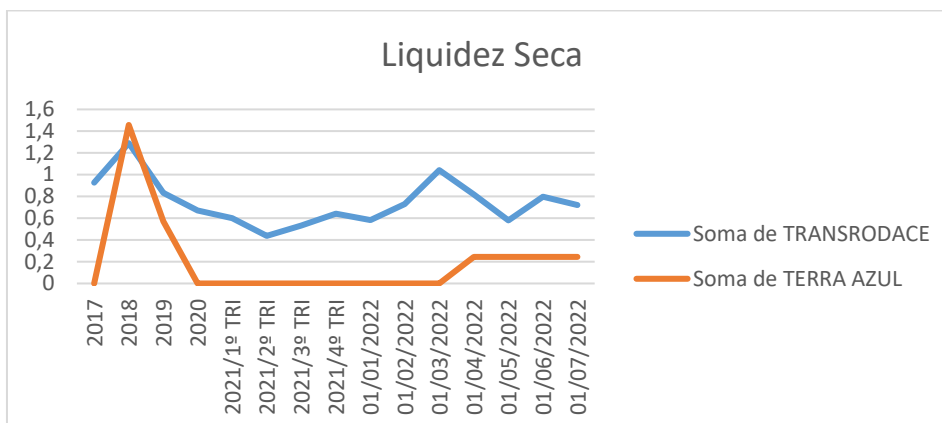


### 4.3. Liquidez seca

O índice de liquidez seca mostra a posição da empresa caso necessite utilizar todo seu Ativo Circulante, com exclusão da conta de Estoques, uma vez que este não tem uma data definida para sua transformação em dinheiro, para quitar seu Passivo Circulante ou Obrigações de Curto Prazo.

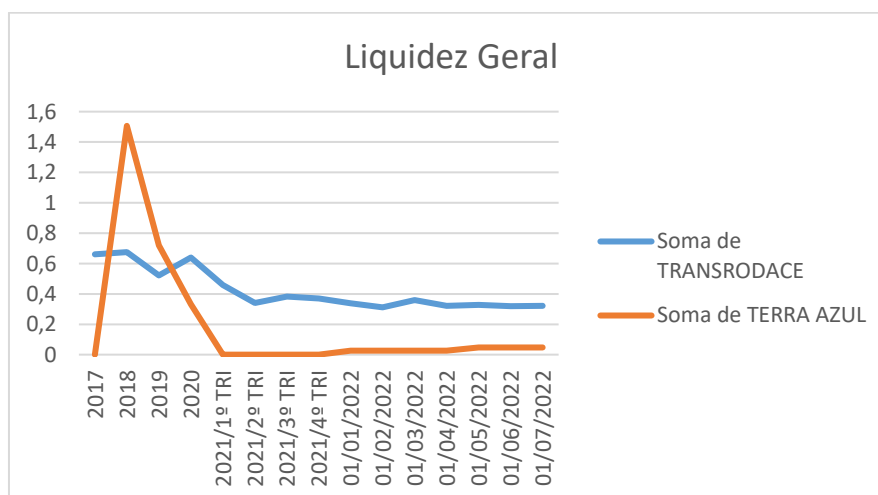


## FRANCIO ADVOCACIA



### 4.4. Liquidez geral

O índice de liquidez geral difere-se dos outros índices de liquidez, pois é o confronto entre o Exigível Total e o Realizável Total da empresa. Ele indica o quanto a empresa conseguirá honrar com seus compromissos de curto e longo prazo, contando com todos seus bens e direitos de curto (Ativo Circulante) e longo prazo (Realizável a Longo Prazo) também. Ou seja, quanto ela possui em bens e direitos par cumprir com a cada R\$ 1,00 de dívida no curto e longo prazo.



Todos os gráficos e dados informados na presente petição, como colocado anteriormente, baseiam-se nos balanços e balancetes contábeis, Demonstrativos de Resultados e informações prestadas a este Administrador Judicial pela empresa e/ou por seu contador.





## FRANCIO ADVOCACIA

É o que tenho a informar e requerer nesta etapa processual.

**Nestes termos,  
Pede deferimento.**

Caçador, 08 de setembro de 2022.

**FELIPE EUGÊNIO FRANCIO**  
OAB/SC 37.309  
[felipeefrancio@gmail.com](mailto:felipeefrancio@gmail.com)

---

[www.francio.adv.br](http://www.francio.adv.br)

Rua Daniel Langaro, n. 64, DER, Caçador/SC, CEP: 89506-108  
(49) 9 8814-1082 [felipeefrancio@gmail.com](mailto:felipeefrancio@gmail.com)