



FRANCIO ADVOCACIA

EXCELENTÍSSIMO SENHOR DOUTOR JUIZ DE DIREITO DA VARA REGIONAL DE RECUPERAÇÕES JUDICIAIS, FALÊNCIAS E CONCORDATAS DA COMARCA DE CONCÓRDIA – SANTA CATARINA.

Autos n. 5000906-96.2023.8.24.0019

FELIPE EUGÊNIO FRANCIO, Administrador Judicial nomeado nos autos da Recuperação Judicial das empresas **TRANSRODACE TRANSPORTES RODOVIÁRIOS LTDA.** e **TERRA AZUL TRANSPORTES EIRELI**, já qualificado, vem, respeitosamente, perante Vossa Excelência, informar e ao final requerer o que segue:

Visando dar efetividade ao art. 22, II, “c” da Lei n. 11.101/2005, vem este administrador judicial apresentar:

RELATÓRIO MENSAL DAS ATIVIDADES DA DEVEDORA

Elaborando relatórios relativos ao faturamento mensal bem como número de funcionários ligados às empresas autoras, como forma de monitoramento de suas atividades e intensidade de continuidade da atividade/produção. Desta feita, o período de referência deste relatório são os meses de Setembro, Outubro, Novembro e Dezembro de 2022.

Destaca-se ainda que conforme apontado no relatório referente a Julho/2022 foi verificada inconsistência contábil já que no balancete daquele mês fora deduzido do passivo a importância de R\$ 183.000,00, quando deveria ter sido acrescida. Referida inconsistência foi retificada, pelo que, na parte relativa ao ativo e passivo da devedora Transrodace Transportes Rodoviários Ltda., houveram alterações, sendo reapresentadas as informações contábeis relativas aos meses de Abril a Agosto/2022, as quais abaixo serão trazidas, além é claro de contar com os dos meses relativos ao presente relatório.



FRANCIO ADVOCACIA

1. Do informe das atividades das recuperandas

1.1. Descrição de Atividades

Como relatado na inicial, ambas recuperandas dedicam-se principalmente a atividade fim de transporte rodoviário de cargas.

A devedora Transrodace Transportes Rodoviários possui também uma filial que se dedica a atividade diversa, qual seja, comércio de derivados de combustíveis, loja de conveniência anexa, e atividades correlatas, que se trata do Posto 1º de Maio.

Nos meses relativos as prestações de contas não houve qualquer alteração da atividade empresarial.

1.2. Da estrutura societária

A devedora Transrodace possui o seguinte quadro societário:

TRANSRODACE TRANSPORTES RODOVIÁRIOS LTDA.			
SÓCIOS	QUOTAS	VALOR DAS QUOTAS	% TOTAL
Egídio Ceccatto	4.320.045	R\$ 4.320.045,00	98%
Milton Atílio Ceccatto	44.083	R\$ 44.083,00	1%
Mauro Luiz Ceccatto	44.083	R\$ 44.083,00	1%
TOTAL	4.408.211	R\$ 4.408.211,00	100%

A Administração da Transrodace Transportes Rodoviários é realizada isoladamente pelo Sr. Egídio Ceccatto.

Já a Terra Azul Transportes Eireli possui como sócio apenas o Sr. Mauro Luiz Ceccatto, ao qual cabe exclusivamente a administração da empresa.

TERRA AZUL TRANSPORTES EIRELI		
SÓCIOS	CAPITAL SOCIAL	% TOTAL
Mauro Luiz Ceccatto	R\$ 100.000,00	100%



FRANCIO ADVOCACIA

Não houve qualquer alteração no quadro societário ou mesmo na administração das devedoras no período compreendido dos relatórios.

1.3. Estabelecimentos da devedora

1.3.1. Transrodace Transportes Rodoviários Ltda

A devedora está sediada na Avenida Engenheiro Lourenço Faoro, n. 2020, Bairro Industrial, Caçador/SC, onde está sua principal estrutura, onde estão localizadas as estruturas de atendimento, logística, recursos humanos, financeiro, contabilidade, controladoria, expedição fiscal, tecnologia da informação e acerto de contas, pátio, local para abastecimento, garagem, tudo instalado em imóvel de sua propriedade.

A filial de Caçador/SC, localizada na Rua 1º de Maio, n. 130, Centro e denominada Posto 1º de Maio, é a única filial que se dedica a atividade diversa do transporte rodoviário de cargas, já que tem como atividade o comércio de derivados de petróleo, comércio em loja de conveniência, serviços de lavagem, polimento, entre outros.

Possui ainda estrutura física operacional na filial de Blumenau/SC, com estrutura muito mais modesta que a da sede, no endereço Rua Bahia, n. 8799, Bairro Passo Manso, Blumenau/SC – CEP 89.031-000.

As demais filiais, atualmente, trata-se de pequenas salas comerciais que são utilizadas para emissão de documentos fiscais, servindo como pontos para estratégias tributárias e negociais, sendo elas:

- Filial 3: localizada na cidade de Portão/RS, Rua Osvino Scherer, n. 25, sala 02, Bairro Rincão do Cascalho, CEP 93.180-000;
- Filial 4: localizada na cidade de Valinhos/SP, na Rodovia Visconde de Porto Seguro, n. 3600, Sítio Recreio dos Cafezais, CEP 13.278-327;
- Filial 5: localizada na cidade de Curitiba/PR, na Avenida Juscelino Kubischek de Oliveira LD, n. 710, Cidade Industrial, CEP 81.290-000.



FRANCIO ADVOCACIA

Não houve qualquer abertura ou fechamento de estabelecimentos, no período relativo a prestação de contas.

1.3.2. Terra Azul Transportes Eireli.

A Terra Azul Transportes Eireli, em que pese, possuir a sede definida no contrato social como sendo na Avenida Comendador Selvino Caramori, n. 1279, 1º andar, Bairro Alto Bonito, Caçador/SC, tem, de fato, a estrutura física e gerencial juntamente da Transrodace Transportes Rodoviários Ltda, em sua sede.

A Terra Azul Transportes Eireli não possui outros estabelecimentos ou filiais.

Não houve qualquer abertura ou fechamento de estabelecimentos, no período relativo à prestação de contas.

2. Do quadro de funcionários

O quadro de funcionários é composto por profissionais atuantes em diversas áreas, motoristas, analistas comerciais, assistentes administrativos, supervisores, coordenadores, gerentes, já que englobando todas as atividades e setores da devedora Transrodace Transportes Rodoviários Ltda. O quadro de funcionários era de 135 (cento e trinta e cinco) colaboradores ao final de agosto/2022.

No mês de Setembro/22 houve a admissão de 3 (três) funcionários e a demissão de 14 (quatorze), finalizando o mês com um quadro de 124 (cento e vinte e quatro) funcionários.

Em outubro/22 houve a admissão de 9 (nove) e a demissão de 7 (sete) funcionários, terminando o mês com 126 (cento e vinte e seis) funcionários.

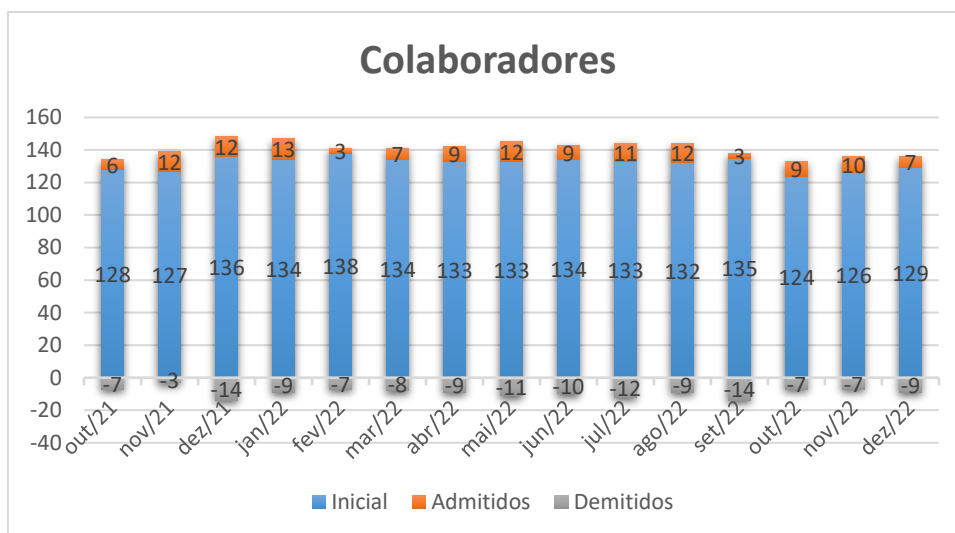


FRANCIO ADVOCACIA

Em novembro/22 houve a admissão de 10 (dez) e a demissão de 7 (sete) funcionários, terminando o mês com 129 (cento e vinte e nove) funcionários.

Já no mês de dezembro/22 houve a admissão de 7 (sete) e a demissão de 9 (nove) funcionários, terminando o ano com 127 (cento e vinte e sete) colaboradores.

Abaixo apresenta-se um quadro demonstrando a movimentação do quadro de empregados no período desde o pedido de Recuperação Judicial.



A devedora Terra Azul Transportes Eireli atualmente não conta com qualquer funcionário.

3. Indicadores contábeis e financeiros

As informações aqui reproduzidas foram trazidas por relatórios e balancetes das recuperandas.

O balanço patrimonial é a posição da empresa em um determinado momento, sendo composto pelo ativo, passivo e patrimônio líquido.

Os ativos demonstram onde a empresa aplicou seus recursos, ou seja, quais são seus bens e direitos. Por outro lado, o passivo representa de onde vieram estes



FRANCIO ADVOCACIA

recursos e quais suas obrigações. Por fim, o patrimônio líquido representa a parte da empresa pertencente aos sócios, geralmente sendo representado por investimentos e lucros gerados na atividade.

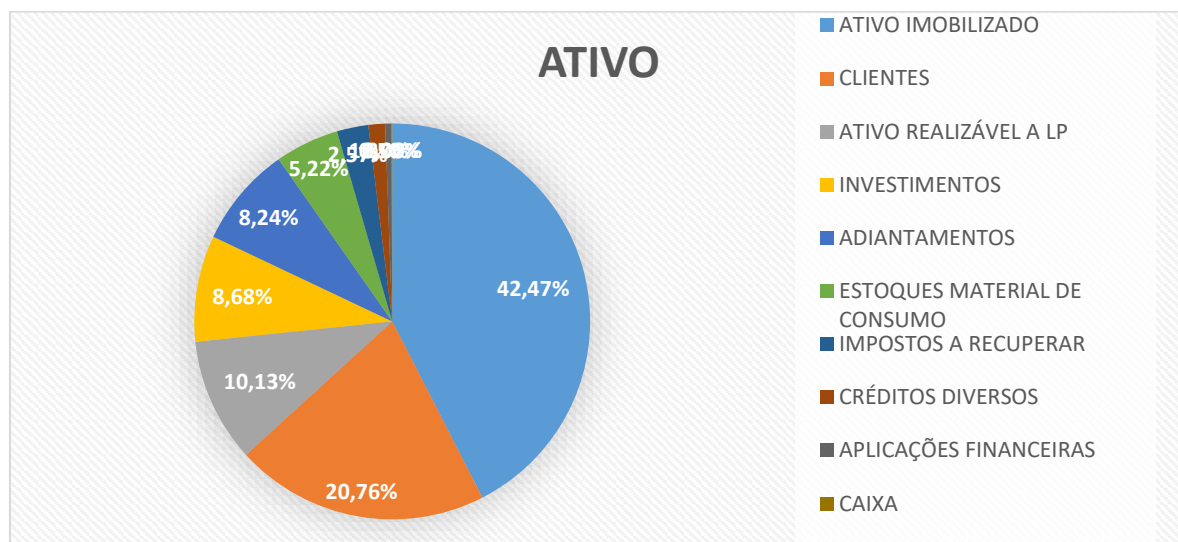
Para fins de facilitar a análise gráfica, o patrimônio líquido não foi considerado no valor do passivo, sendo demonstrado separadamente, como é possível observar nos gráficos dos itens abaixo.

3.1. Ativo

3.1.1. Transrodace Transportes Rodoviários Ltda.

O ATIVO da empresa, em Abril/22 somou 22.660.037,37, sendo majoritariamente composto pelos itens: Imobilizado (42,47%), Créditos clientes (20,76%), ativo realizável a longo prazo (10,13%), adiantamentos (8,68%) e estoques (5,22%).

Houve uma retração do ativo de 6,56% em relação ao mês anterior.



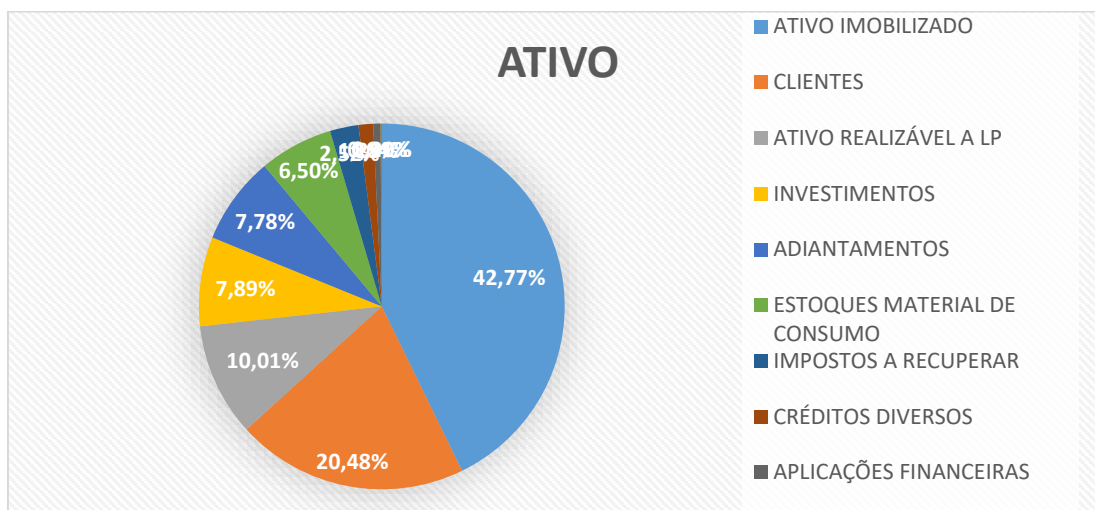
No mês de maio/22, o ATIVO somou 23.137.221,23, sendo majoritariamente composto pelos itens: Imobilizado (42,77%), Créditos clientes (20,48%),



FRANCIO ADVOCACIA

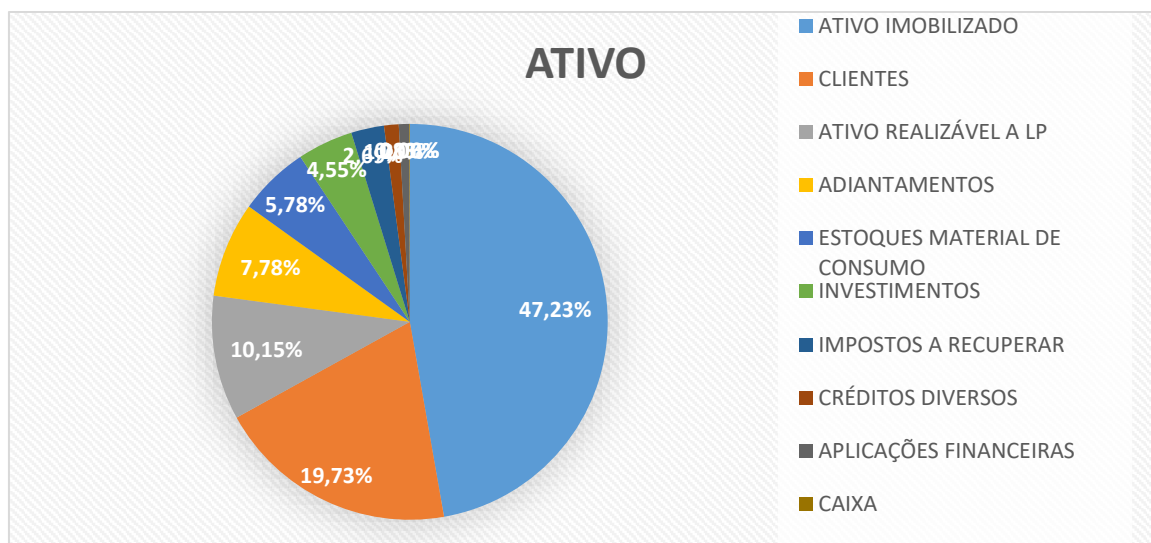
ativo realizável a longo prazo (10,01%), investimentos (7,89%), adiantamentos (7,78%) e estoques (6,50%).

Houve um crescimento do ativo de 2,11% em relação ao mês anterior.



No mês de junho/22, o ATIVO somou 23.005.340,91, sendo majoritariamente composto pelos itens: Imobilizado (47,23%), Créditos clientes (19,73%), ativo realizável a longo prazo (10,15%), adiantamentos (7,78%) e estoques (5,78%).

Houve uma retração do ativo de 0,57% em relação ao mês anterior.

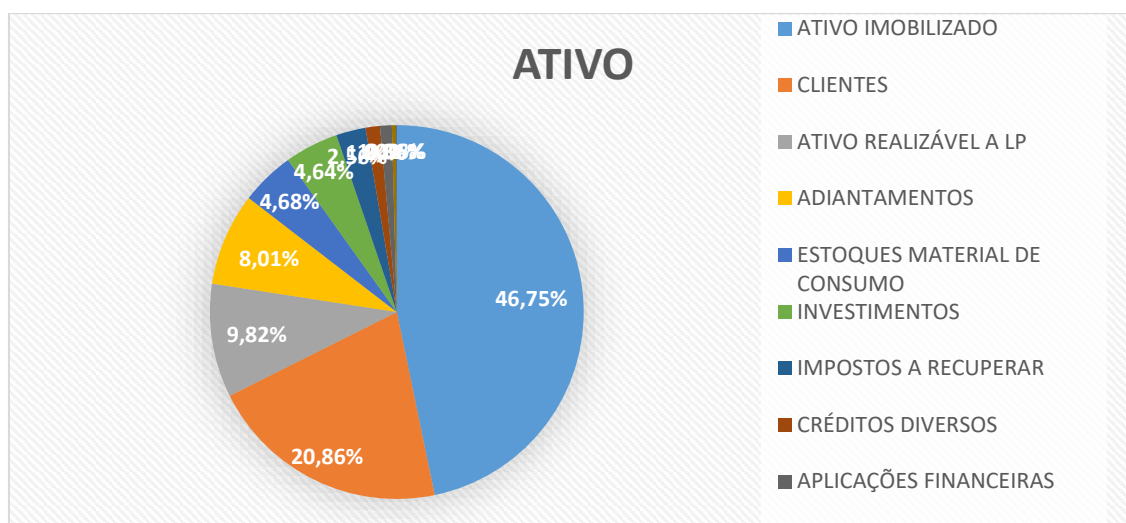




FRANCIO ADVOCACIA

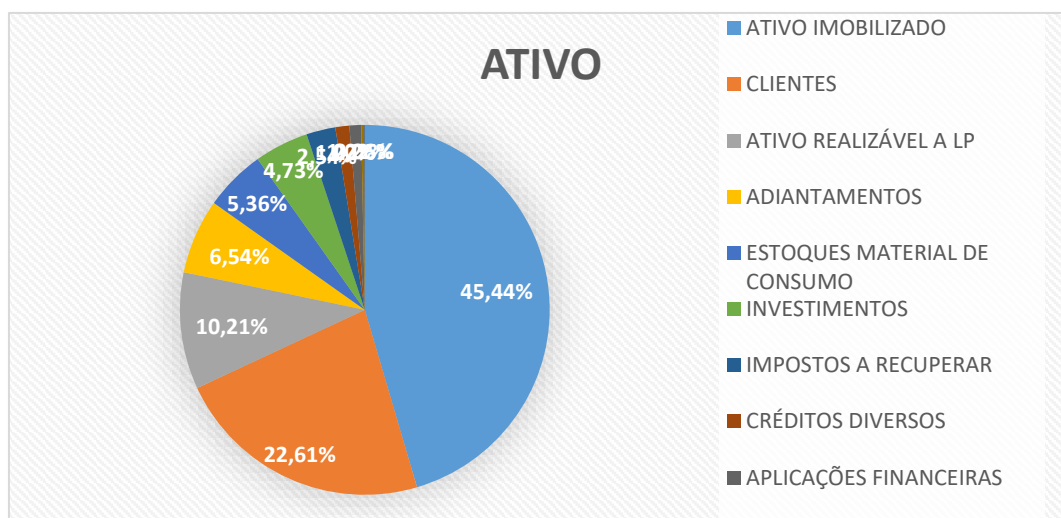
No mês de julho/22, o ATIVO somou 22.803.741,29, sendo majoritariamente composto pelos itens: Imobilizado (46,75%), Créditos clientes (20,86%), ativo realizável a longo prazo (9,82%) e adiantamentos (8,01%).

Houve uma retração do ativo de 0,88% em relação ao mês anterior.



No mês de agosto/22, o ATIVO somou 22.989.982,84, sendo majoritariamente composto pelos itens: Imobilizado (45,44%), Créditos clientes (22,61%), ativo realizável a longo prazo (10,21%), adiantamentos (6,54%) e estoques (5,36%).

Houve um crescimento do ativo de 0,82% em relação ao mês anterior.

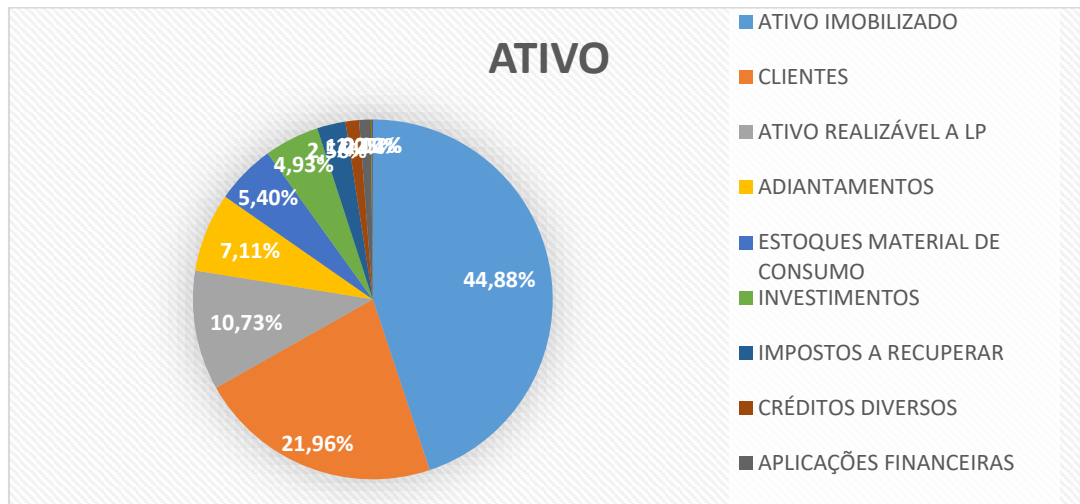




FRANCIO ADVOCACIA

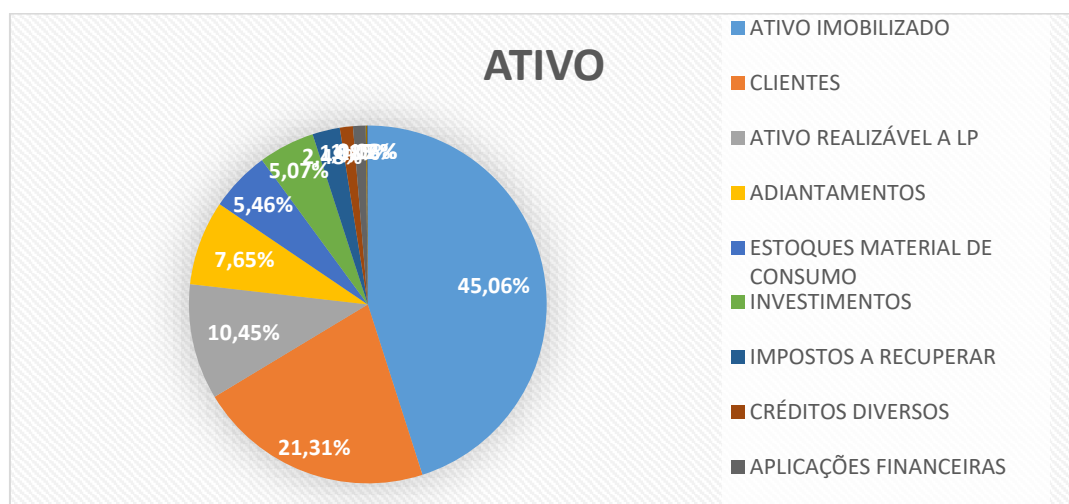
No mês de setembro/22, o ATIVO somou 22.785.579,09, sendo majoritariamente composto pelos itens: Imobilizado (44,88%), Créditos clientes (21,96%), ativo realizável a longo prazo (10,73%), adiantamentos (7,11%) e estoques (5,40%).

Houve uma retração do ativo de 0,89% em relação ao mês anterior.



No mês de outubro/22, o ATIVO somou 23.504.977,19, sendo majoritariamente composto pelos itens: Imobilizado (45,06%), Créditos clientes (21,31%), ativo realizável a longo prazo (10,45%), adiantamentos (7,65%), estoques (5,46%) e investimentos (5,07%).

Houve um crescimento do ativo de 3,16% em relação ao mês anterior.

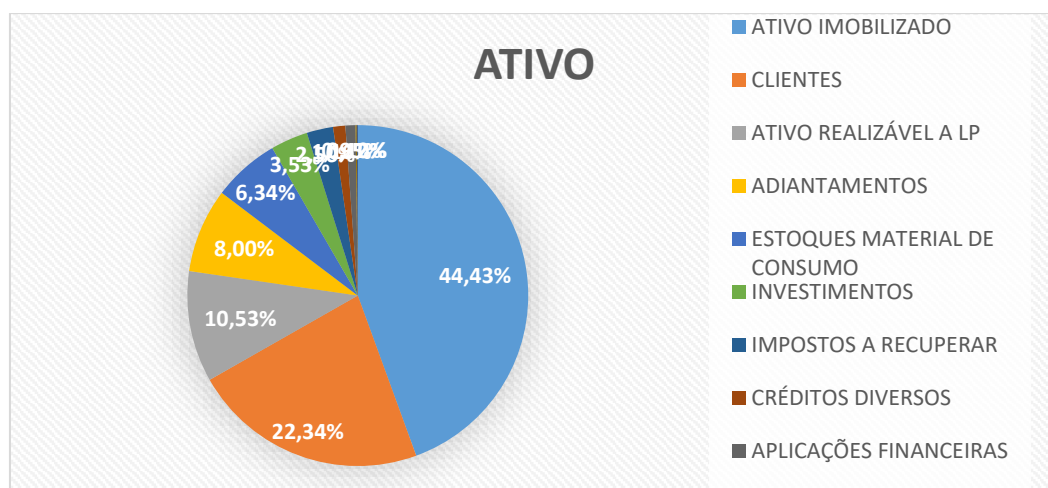




FRANCIO ADVOCACIA

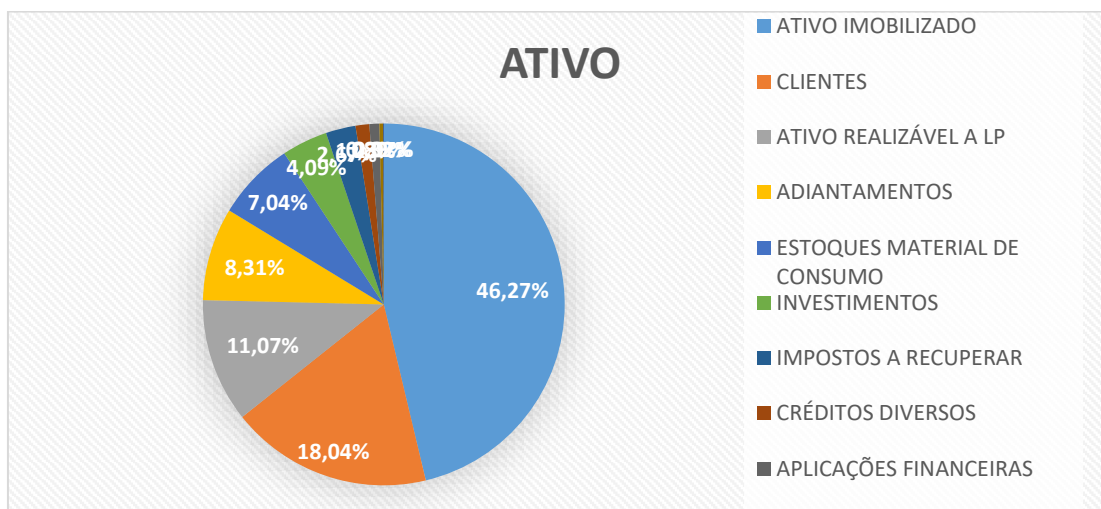
No mês de novembro/22, o ATIVO somou 23.313.777,34, sendo majoritariamente composto pelos itens: Imobilizado (44,43%), Créditos clientes (22,34%), ativo realizável a longo prazo (10,53%), adiantamentos (8%) e estoques (6,34%).

Houve uma retração do ativo de 0,81% em relação ao mês anterior.



Já no mês de dezembro/22, o ATIVO somou 21.873.816,03, sendo majoritariamente composto pelos itens: Imobilizado (46,27%), Créditos clientes (18,04%), ativo realizável a longo prazo (11,07%), adiantamentos (8,31%) e estoques (7,04%).

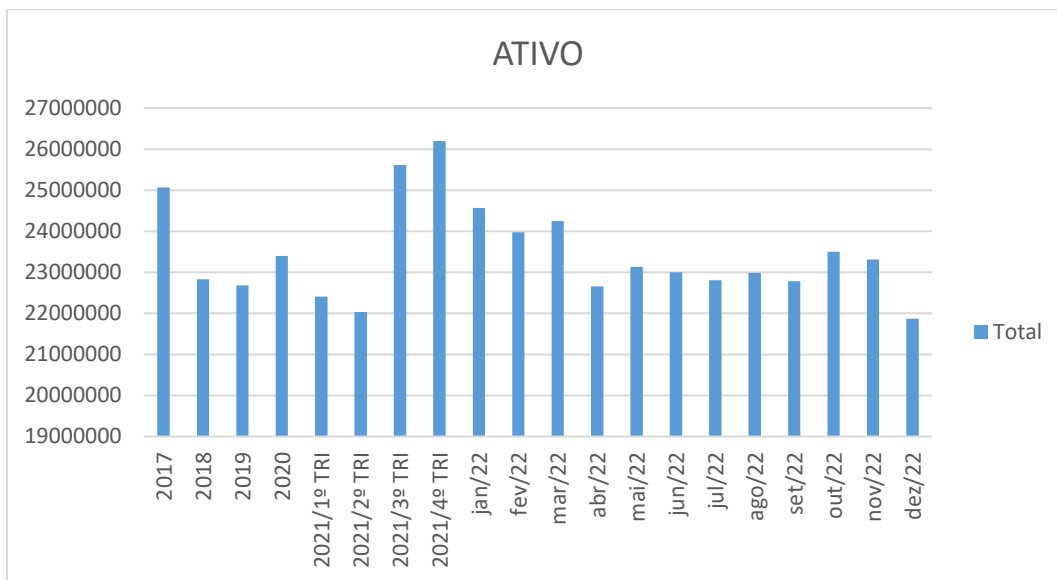
Houve uma retração do ativo de 6,18% em relação ao mês anterior.





FRANCIO ADVOCACIA

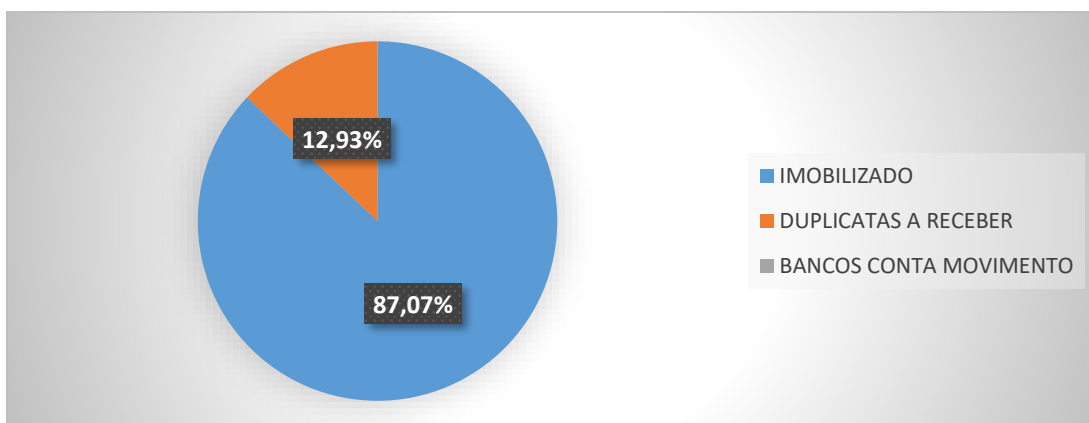
A variação histórica e do período se verifica no gráfico abaixo:



3.1.2. Terra Azul Transportes Eireli

O ATIVO da empresa nos meses de setembro a dezembro/22, somou e manteve-se em 434.561,20, sendo majoritariamente composto pelos itens: Imobilizado (87,11%) e Créditos clientes/Duplicatas a Receber (12,89%).

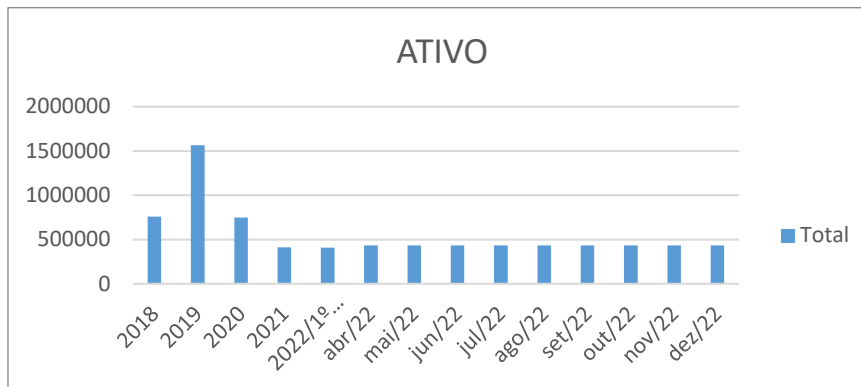
A variação do ativo em relação ao mês anterior foi mínima.





FRANCIO ADVOCACIA

A alteração do ativo no decorrer dos anos, foi da seguinte maneira:

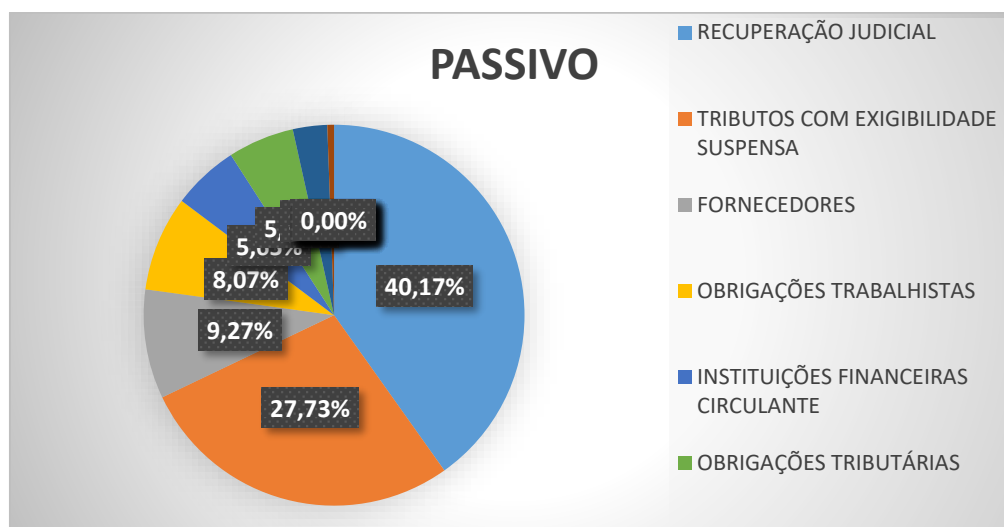


3.2. Passivo

3.2.1. Transrodace Transportes Rodoviários

O PASSIVO (passivo circulante + passivo não circulante) em Abril/2022, somou 34.361.883,75 sendo representado principalmente por: Recuperação Judicial (40,17%), Tributos com exigibilidade suspensa (27,73%), Fornecedores (9,27%), Obrigações Trabalhistas (8,07%), Instituições Financeiras – circulante (5,65%) e Obrigações Tributárias (5,62%).

Houve uma redução do passivo de 1,49% em relação ao mês anterior.

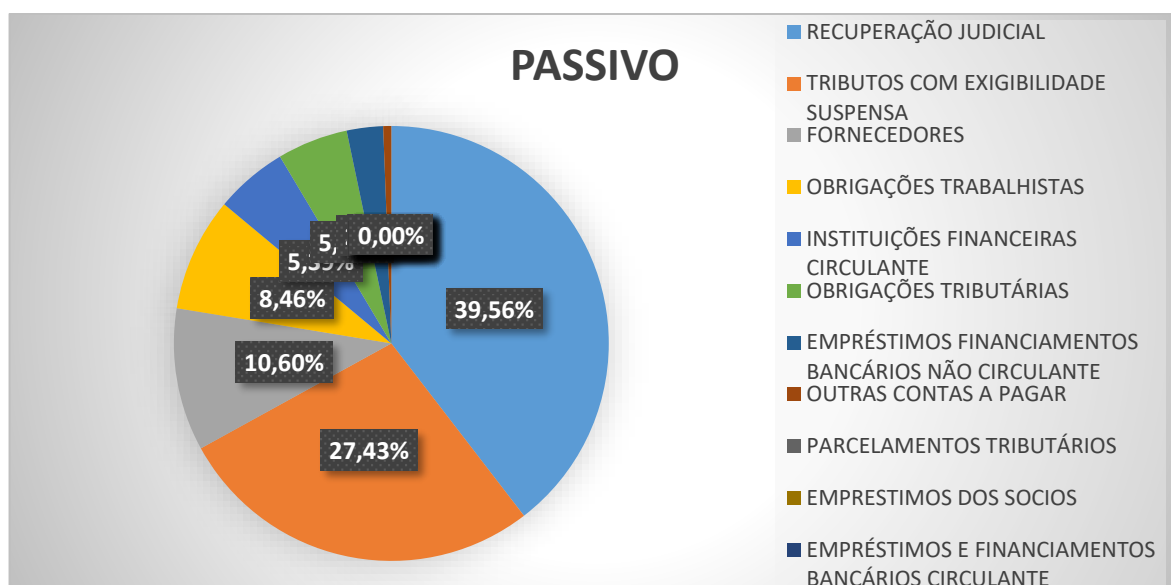




FRANCIO ADVOCACIA

O PASSIVO (passivo circulante + passivo não circulante) em Maio/2022, somou 34.894.531,65 sendo representado principalmente por: Recuperação Judicial (39,56%), Tributos com exigibilidade suspensa (27,43%), Fornecedores (10,60%), Obrigações Trabalhistas (8,46%), Instituições Financeiras – circulante (5,39%) e Obrigações Tributárias (5,25%).

Houve um crescimento do passivo de 1,55% em relação ao mês anterior.

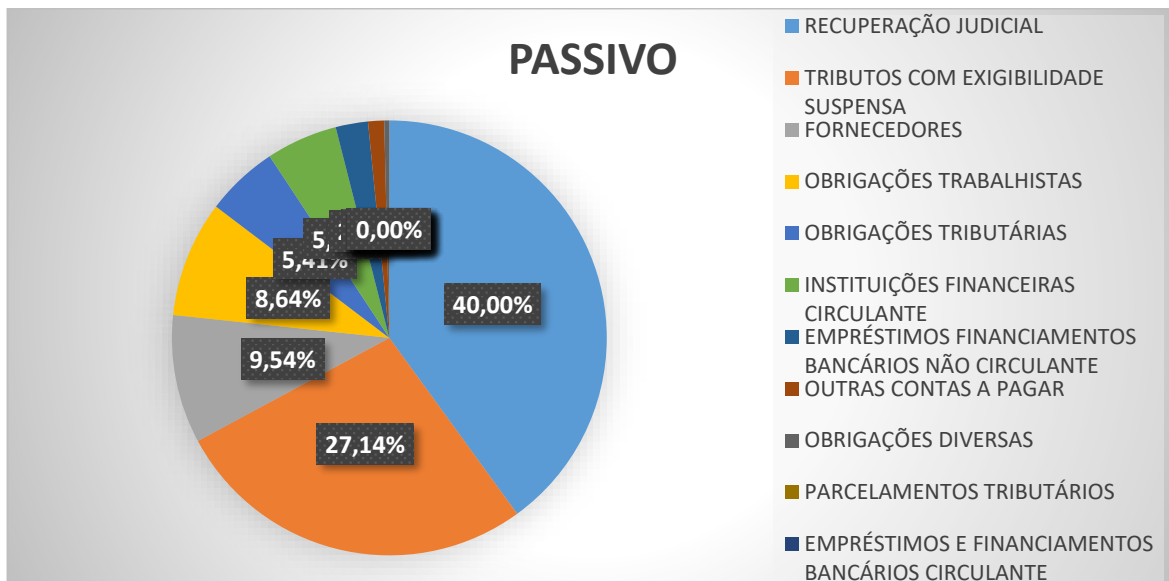


O PASSIVO (passivo circulante + passivo não circulante) em Junho/2022, somou 34.967.601,27 sendo representado principalmente por: Recuperação Judicial (40,00%), Tributos com exigibilidade suspensa (27,14%), Fornecedores (9,54%), Obrigações Trabalhistas (8,64%), Obrigações Tributárias (5,41%) e Instituições Financeiras – circulante (5,30%).

Houve um crescimento do passivo de 0,21% em relação ao mês anterior.

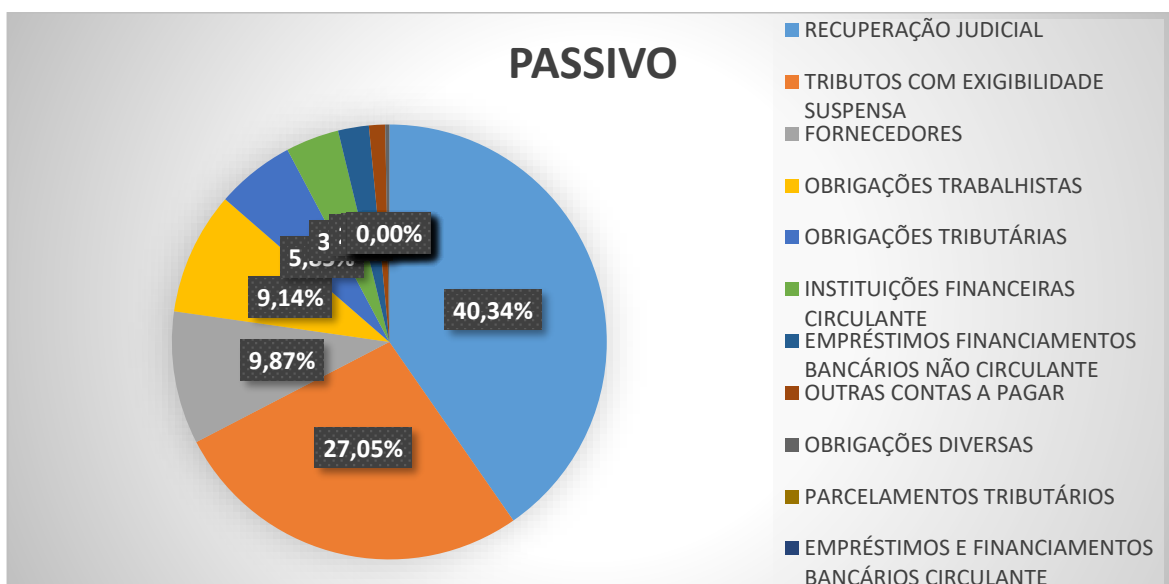


FRANCIO ADVOCACIA



O PASSIVO (passivo circulante + passivo não circulante) em Julho/2022, somou 34.816.505,52 sendo representado principalmente por: Recuperação Judicial (40,34%), Tributos com exigibilidade suspensa (27,05%), Fornecedores (9,87%), Obrigações Trabalhistas (9,14%) e Obrigações Tributárias (5,85%).

Houve uma redução do passivo de 0,43% em relação ao mês anterior.

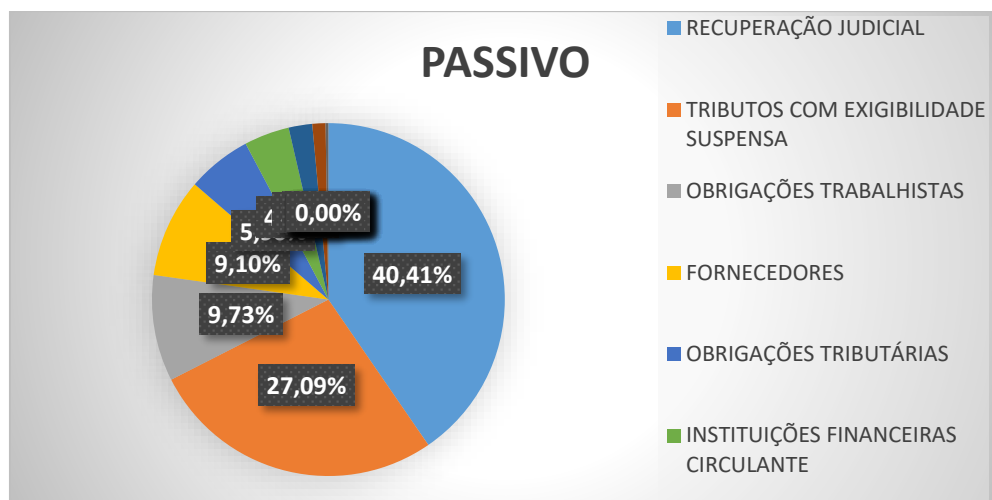




FRANCIO ADVOCACIA

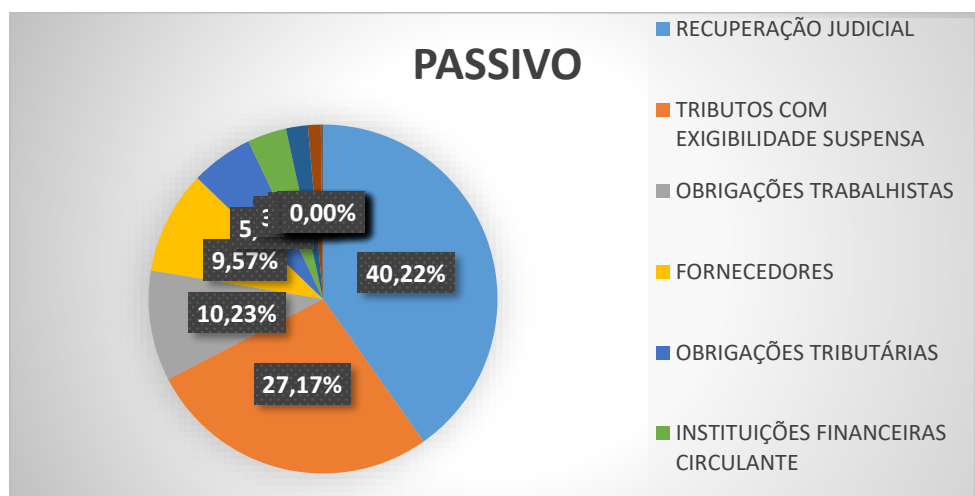
O PASSIVO (passivo circulante + passivo não circulante) em Agosto/2022, somou 34.852.278,61 sendo representado principalmente por: Recuperação Judicial (40,41%), Tributos com exigibilidade suspensa (27,09%), Obrigações Trabalhistas (9,73%), Fornecedores (9,10%) e Obrigações Tributárias (5,90%).

Houve um crescimento do passivo de 0,10% em relação ao mês anterior.



O PASSIVO (passivo circulante + passivo não circulante) em Setembro/2022, somou 35.018.273,78 sendo representado principalmente por: Recuperação Judicial (40,22%), Tributos com exigibilidade suspensa (27,17%), Obrigações Trabalhistas (10,23%), Fornecedores (9,57%) e Obrigações Tributárias (5,77%).

Houve um crescimento do passivo de 0,48% em relação ao mês anterior.

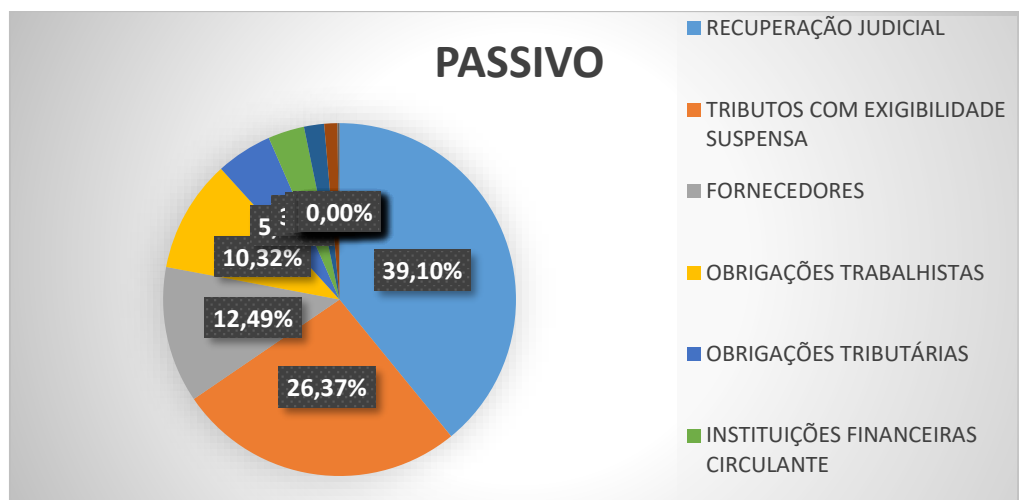




FRANCIO ADVOCACIA

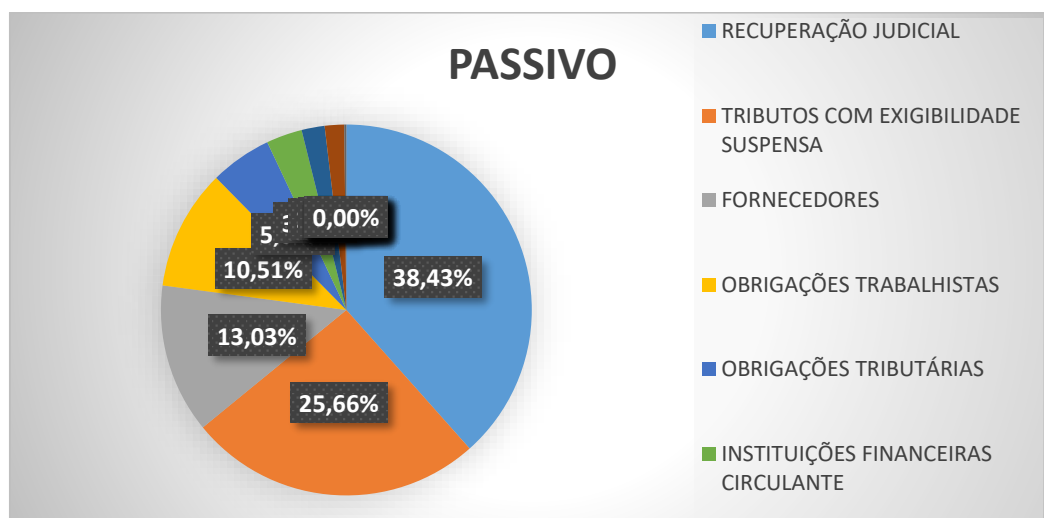
O PASSIVO (passivo circulante + passivo não circulante) em Outubro/2022, somou 36.124.772,72 sendo representado principalmente por: Recuperação Judicial (39,10%), Tributos com exigibilidade suspensa (26,37%), Fornecedores (12,49%), Obrigações Trabalhistas (10,32%) e Obrigações Tributárias (5,15%).

Houve um crescimento do passivo de 3,16% em relação ao mês anterior.



O PASSIVO (passivo circulante + passivo não circulante) em Novembro/2022, somou 36.836.333,89 sendo representado principalmente por: Recuperação Judicial (38,43%), Tributos com exigibilidade suspensa (25,66%), Fornecedores (13,03%), Obrigações Trabalhistas (10,51%) e Obrigações Tributárias (5,37%).

Houve um crescimento do passivo de 1,97% em relação ao mês anterior.

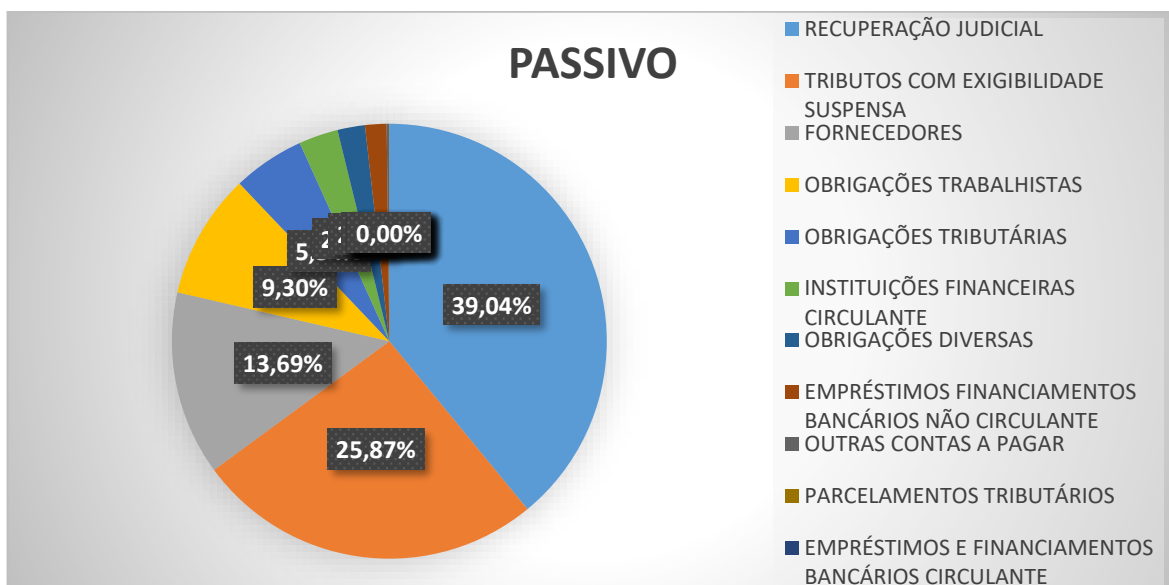




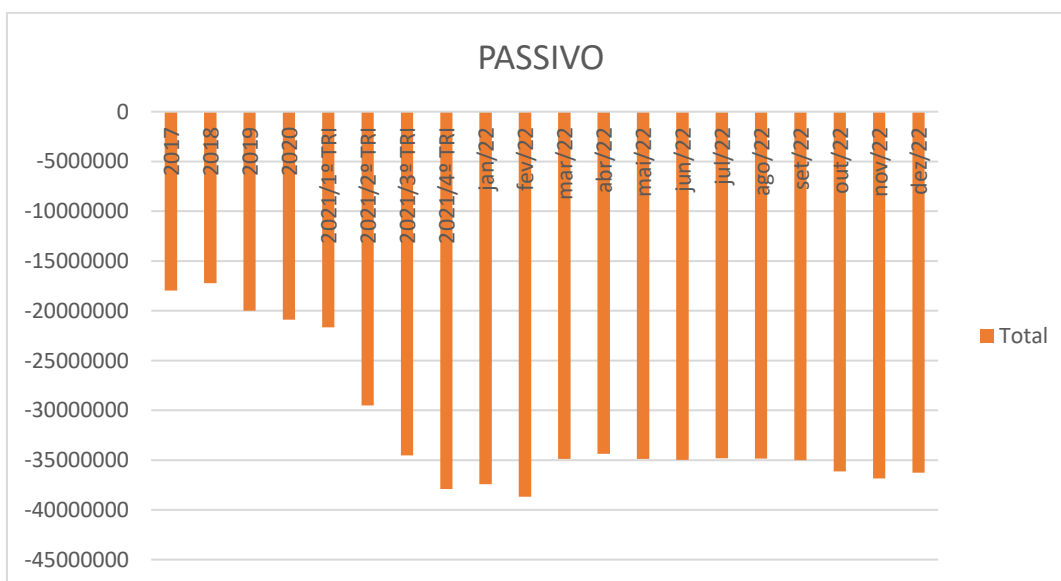
FRANCIO ADVOCACIA

Já o PASSIVO (passivo circulante + passivo não circulante) em Dezembro/2022, somou 36.254.093,24 sendo representado principalmente por: Recuperação Judicial (39,04%), Tributos com exigibilidade suspensa (25,87%), Fornecedores (13,69%), Obrigações Trabalhistas (9,30%) e Obrigações Tributárias (5,34%).

Houve uma redução do passivo de 1,58% em relação ao mês anterior.



A variação histórica e do período do Passivo se verifica no gráfico abaixo:





FRANCIO ADVOCACIA

3.2.1.1. Do passivo extraconcursal

A recuperanda possui dentro do passivo analisado no item anterior, um passivo extraconcursal, parte derivada de créditos tributários e outros de créditos derivados de contratos com alienação fiduciária, dentre outras exceções.

3.2.1.1.1. Dos consórcios

A recuperanda possui diversos consórcios em aberto, os quais estão sendo regularmente quitados, conforme informação prestada pela devedora.

3.2.1.1.2. Passivo Tributário

Conforme relatório trazido pela devedora, esta possui diversas pendências fiscais, algumas das quais estão devidamente parceladas, outras as quais foram constituídas em dívida ativa, algumas estão ajuizadas.

Atualmente, segundo informações prestadas, continua inadimplente no que se refere a débitos federais, sendo contratada empresa especializada para buscar parcelamento adequado.

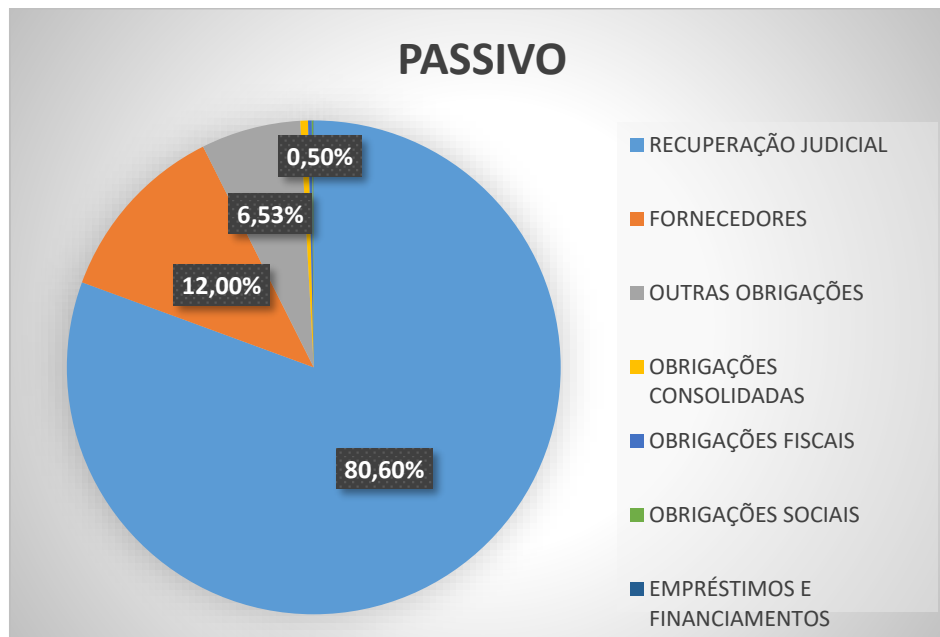
3.2.2. Terra Azul Transportes Eireli

O PASSIVO (passivo circulante + passivo não circulante), no mês de Setembro/2022 somou 1.190.651,77472,83, passando para 1.190.651,98 em Outubro//22, 1.190.652,55 em Novembro/22 e 1.190.841,76 em Dezembro/22, sendo compostos majoritariamente por: Recuperação Judicial (80,60%), Fornecedores (12%) e outras obrigações (6,53%).

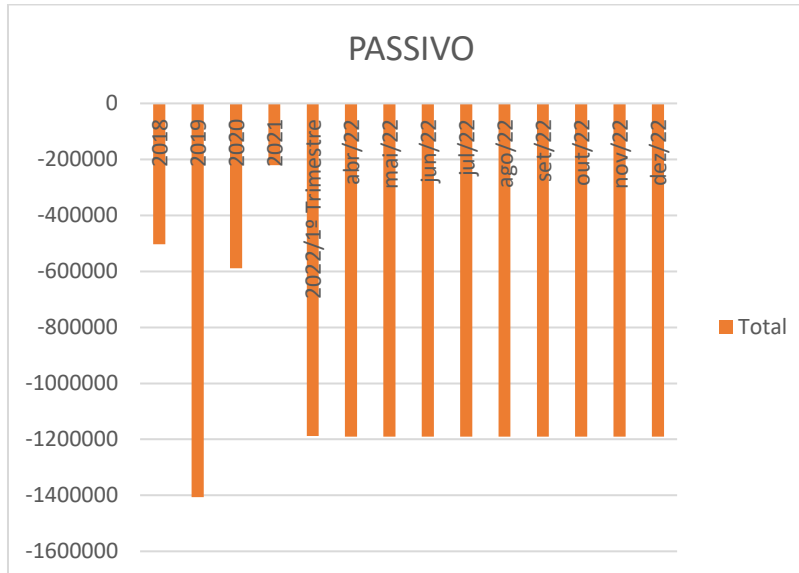
A variação do passivo tem-se mostrado mínima em relação aos períodos anteriores.



FRANCIO ADVOCACIA



A evolução do decorrer dos anos do passivo se deu da seguinte maneira:



3.3. Do patrimônio líquido

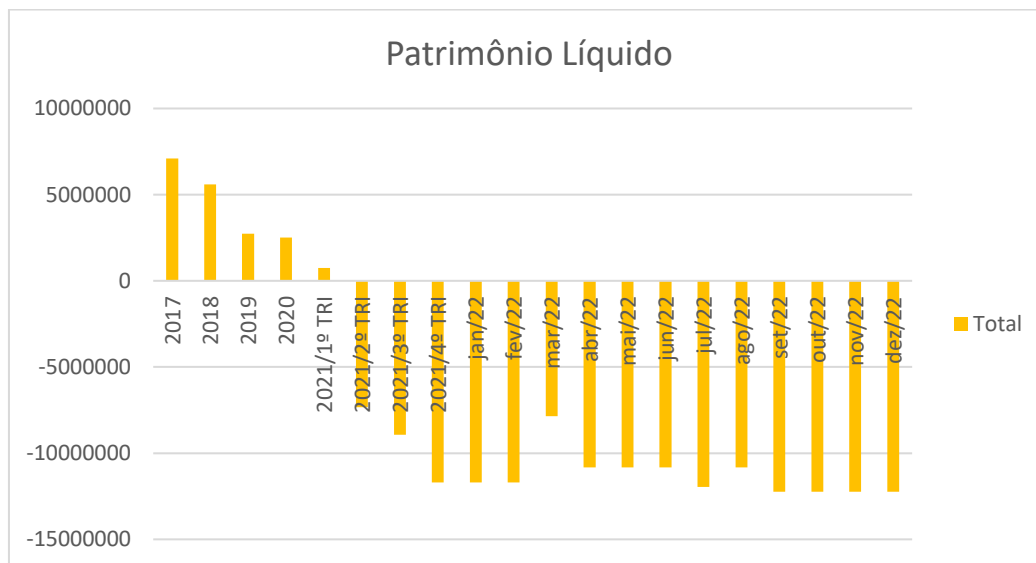
3.3.1. Transrodace Transportes Rodoviários Ltda.



FRANCIO ADVOCACIA

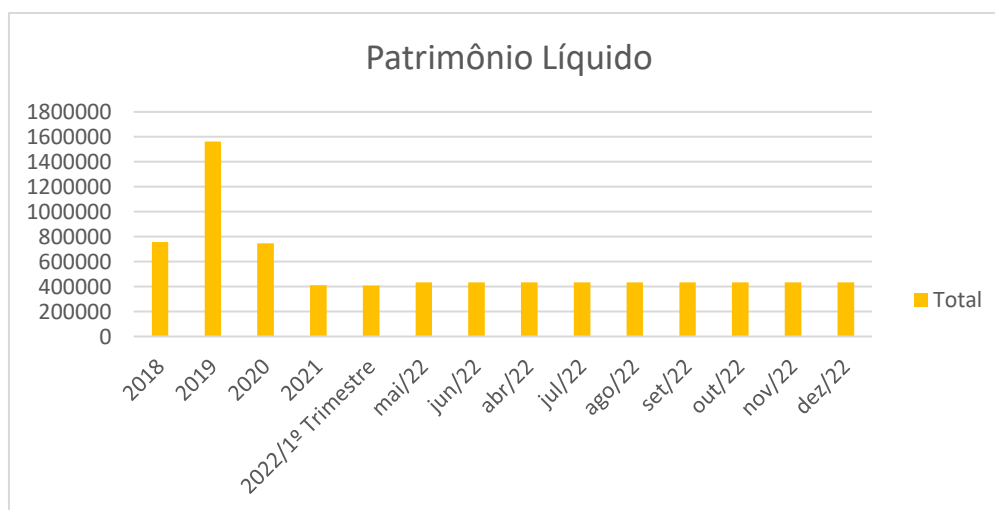
O patrimônio líquido no mês de Setembro/2022, atingiu a cifra negativa de 12.232.694,69, mantendo-se estável nos meses de Outubro, Novembro e Dezembro/2022.

Abaixo a evolução do Patrimônio Líquido no decorrer dos anos.



3.3.2. Terra Azul Transportes Eireli

O patrimônio líquido, no mês de Setembro/22 atingiu 434.561,20 e manteve-se estável nos meses de Outubro, Novembro e Dezembro/22. A evolução do Patrimônio Líquido no decorrer dos períodos pode ser verificada no gráfico abaixo:





FRANCIO ADVOCACIA

3.4. Faturamento

3.4.1. Transrodace Transportes Rodoviários Ltda.

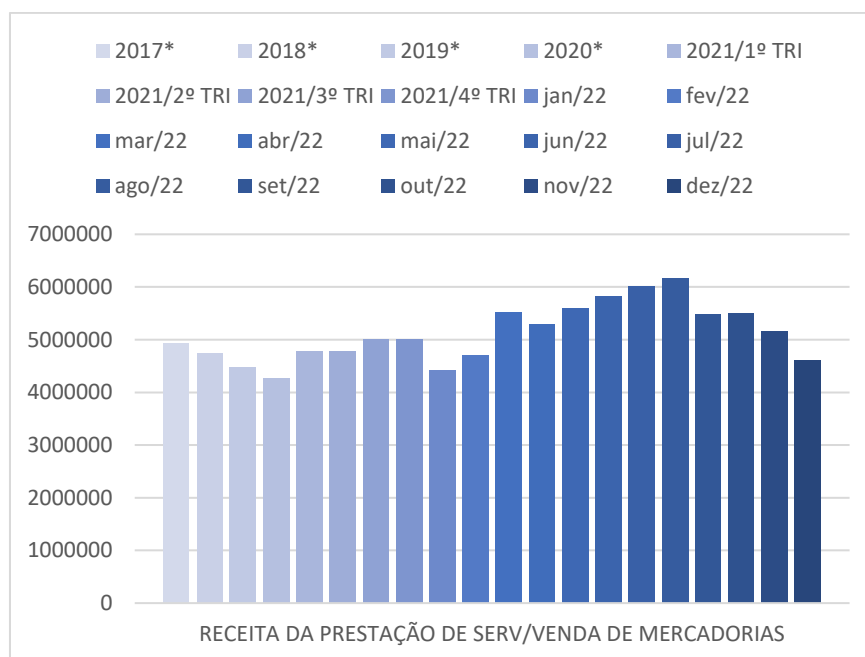
O faturamento bruto da devedora Transrodace Transportes Rodoviários Ltda. atingiu em Setembro/2022 o valor de R\$ 5.475.418,23, o que revelou uma retração de 12,20% em relação ao mês anterior.

No mês de Outubro/22 o faturamento manteve-se praticamente estável, subindo 0,48% em relação ao mês anterior, alcançando o valor de R\$ 5.501.484,10.

Em Novembro/22 o faturamento novamente voltou a retrair 6,12% em relação ao mês anterior, caindo para R\$ 5.165.036,35.

E, no mês de dezembro/22 teve nova retração de 10,86% em relação ao mês anterior, ficando em R\$ 4.604.054,85.

O Gráfico da evolução do Faturamento segue abaixo:





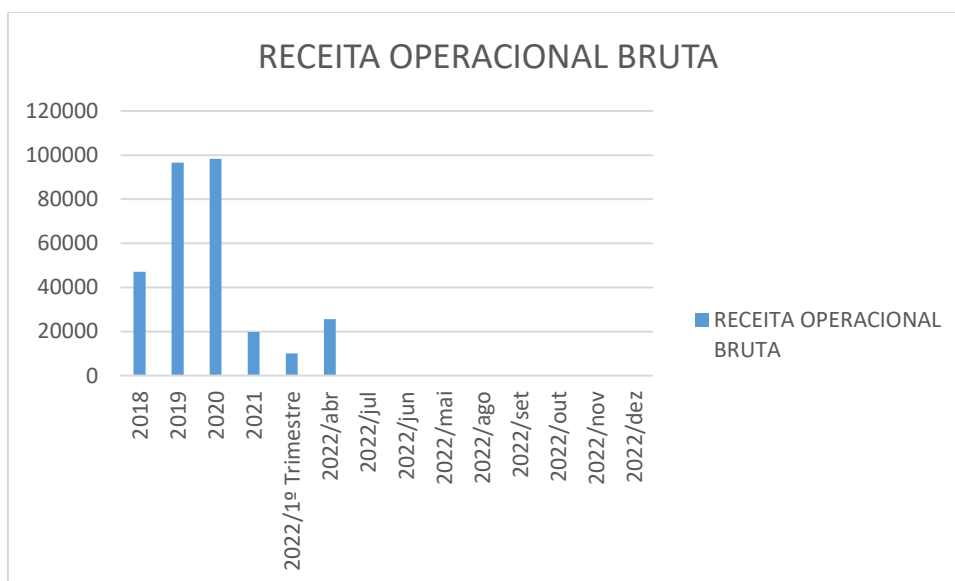
FRANCIO ADVOCACIA

* destaque-se que, no gráfico, os valores anuais e trimestrais foram divididos pela quantidade de meses, fornecendo assim uma média mensal

3.4.2. Terra Azul Transportes Eireli

O faturamento bruto da devedora ficou zerado, isto porque, como colocado anteriormente, a empresa está com os caminhões arrendados para a devedora Transrodace Transportes Rodoviários Ltda, que, por se tratar de empresas em grupo econômico, é quem está fazendo toda a movimentação contábil.

No gráfico abaixo os valores foram divididos de forma que apresente um desempenho mensal:

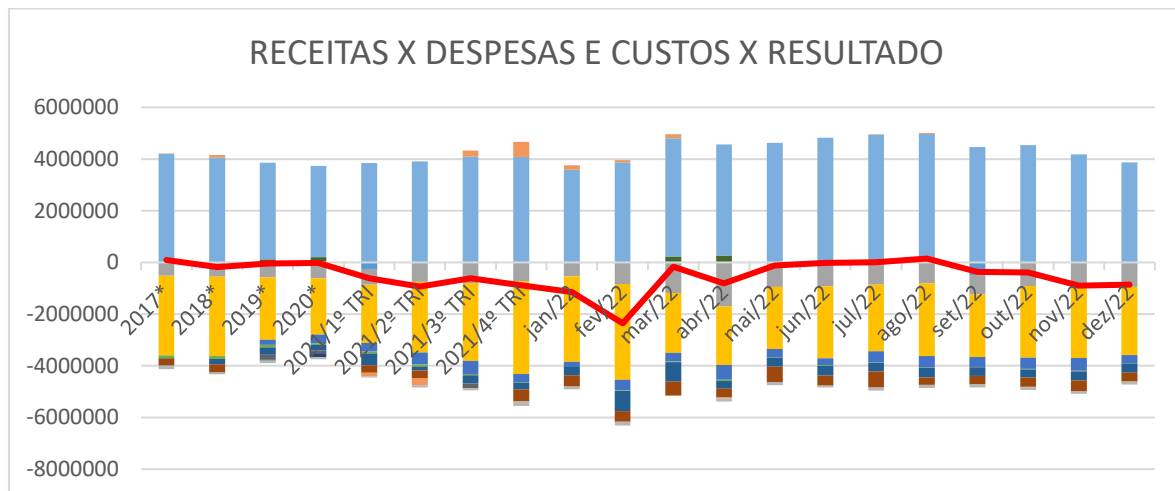


3.5. Receitas x Custos e Despesas x Resultados

Realizando um comparativo entre as Receitas x Custos e Despesas x Resultados da Transrodace Transportes Rodoviários, chega-se ao seguinte gráfico.



FRANCIO ADVOCACIA

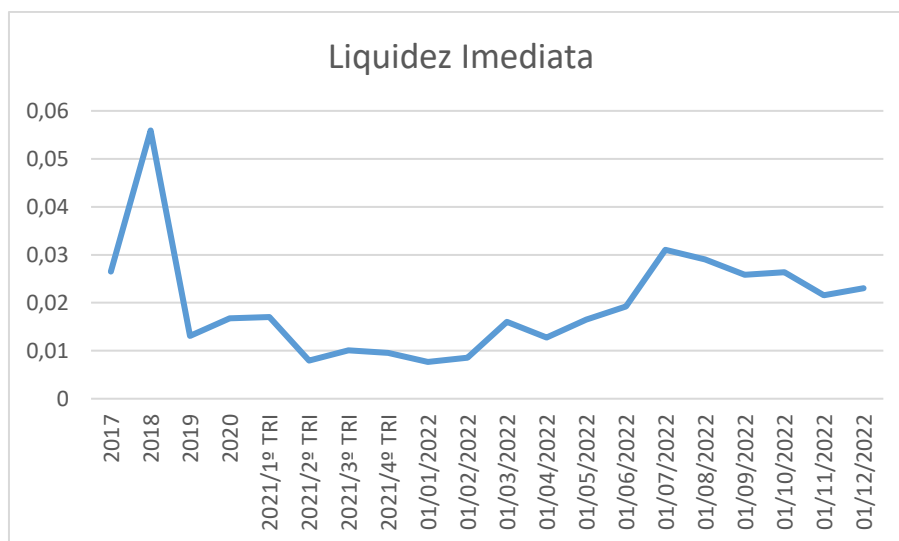


4. Índices de Liquidez

4.1. Liquidez Imediata

O índice de liquidez imediata é o quociente que compara o Disponível e o Passivo Circulante ou Obrigações de Curto Prazo. Ou seja, quanto das obrigações de até 12 meses a empresa consegue liquidar com os recursos que ela consegue transformar em dinheiro imediatamente para cada R\$ 1,00 de obrigação.

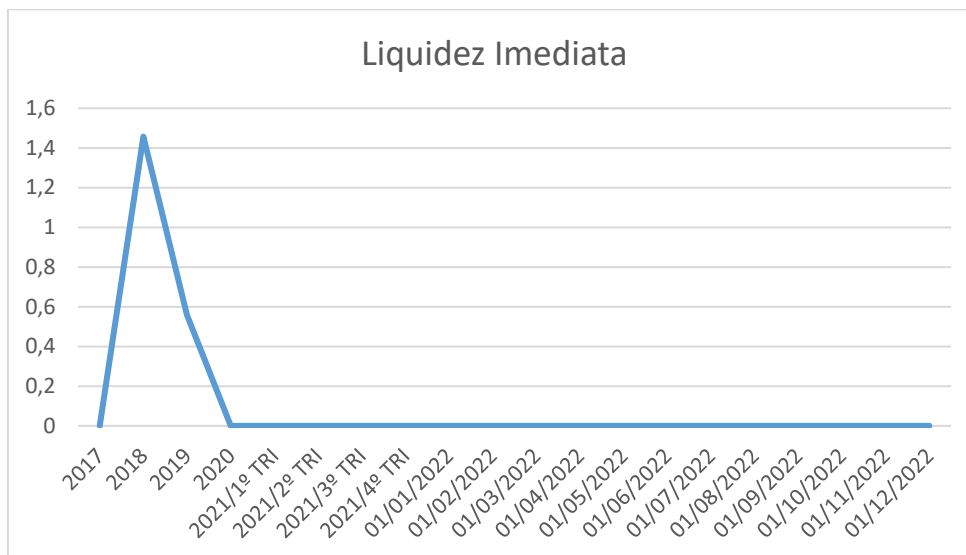
Transrodace Transportes Rodoviários Ltda:





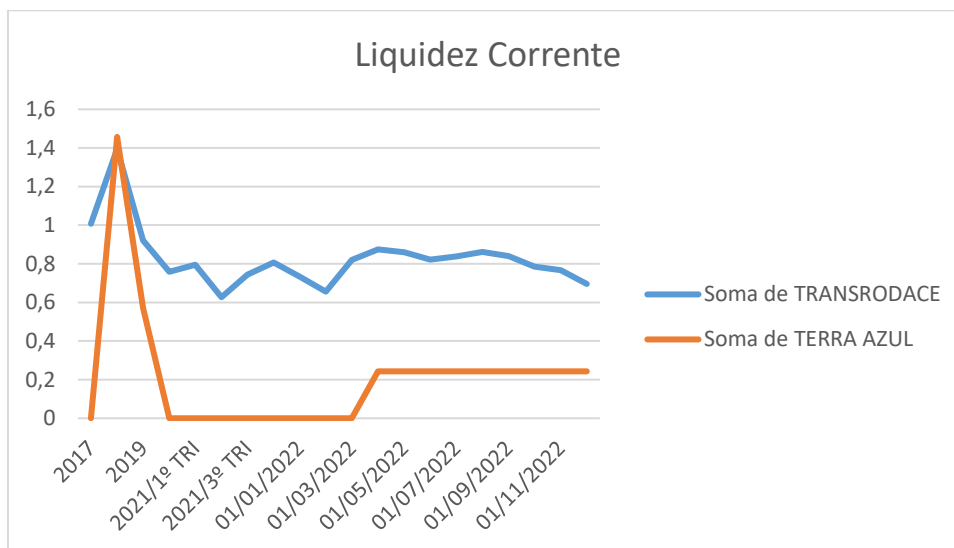
FRANCIO ADVOCACIA

Terra Azul Transportes Eireli



4.2. Liquidez Corrente

O índice de liquidez corrente é o comparativo entre o ativo circulante e o passivo circulante. Ou seja, quanto das disponibilidades, bens ou direitos que a empresa possui de curto prazo para quitar com suas obrigações, também do curto prazo de até 12 meses, para cada R\$ 1,00 devido.

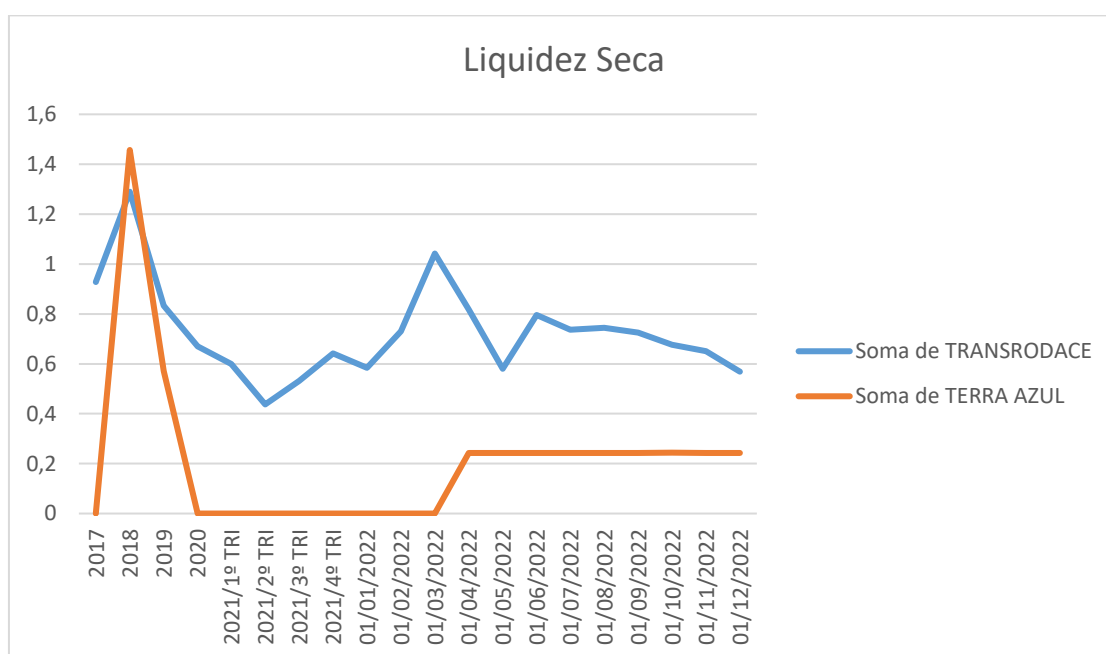




FRANCIO ADVOCACIA

4.3. Liquidez seca

O índice de liquidez seca mostra a posição da empresa caso necessite utilizar todo seu Ativo Circulante, com exclusão da conta de Estoques, uma vez que este não tem uma data definida para sua transformação em dinheiro, para quitar seu Passivo Circulante ou Obrigações de Curto Prazo.

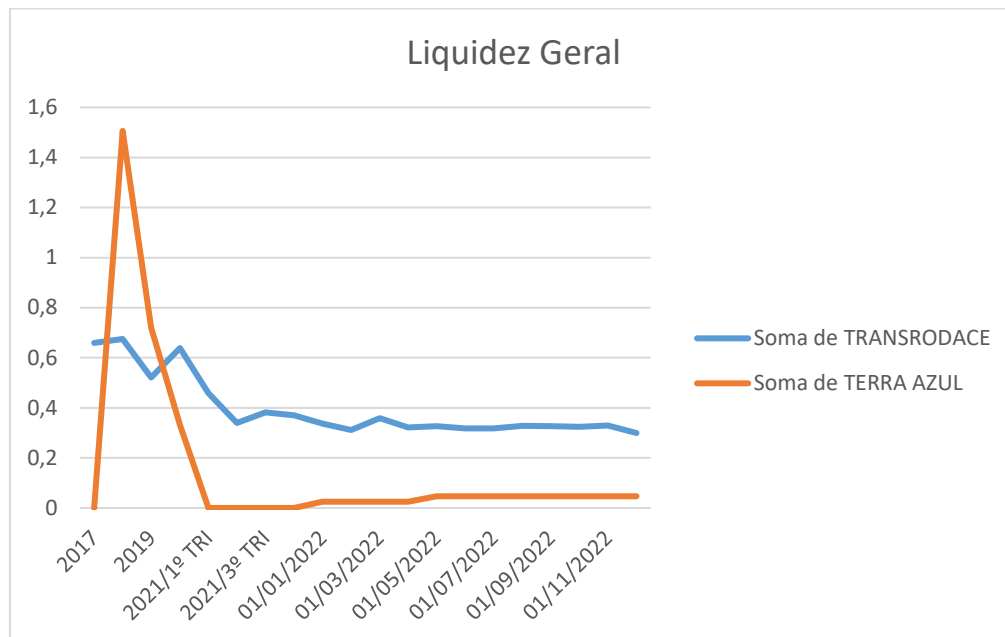


4.4. Liquidez geral

O índice de liquidez geral difere-se dos outros índices de liquidez, pois é o confronto entre o Exigível Total e o Realizável Total da empresa. Ele indica o quanto a empresa conseguirá honrar com seus compromissos de curto e longo prazo, contando com todos seus bens e direitos de curto (Ativo Circulante) e longo prazo (Realizável a Longo Prazo) também. Ou seja, quanto ela possui em bens e direitos para cumprir com a cada R\$ 1,00 de dívida no curto e longo prazo.



FRANCIO ADVOCACIA



Todos os gráficos e dados informados na presente petição, como colocado anteriormente, baseiam-se nos balanços e balancetes contábeis, Demonstrativos de Resultados e informações prestadas a este Administrador Judicial pela empresa e/ou por seu contador.

É o que tenho a informar e requerer nesta etapa processual.

Nestes termos,

Pede deferimento.

Caçador, 09 de novembro de 2022.

FELIPE EUGÊNIO FRANCIO

OAB/SC 37.309

felipeefrancio@gmail.com