



## FRANCIO ADVOCACIA

**EXCELENTÍSSIMO SENHOR DOUTOR JUIZ DE DIREITO DA VARA REGIONAL DE RECUPERAÇÕES JUDICIAIS, FALÊNCIAS E CONCORDATAS DA COMARCA DE CONCÓRDIA – SANTA CATARINA.**

**Autos n. 5000906-96.2023.8.24.0019**

**FELIPE EUGÊNIO FRANCIO**, Administrador Judicial nomeado nos autos da Recuperação Judicial das empresas **TRANSRODACE TRANSPORTES RODOVIÁRIOS LTDA.** e **TERRA AZUL TRANSPORTES EIRELI**, já qualificado, vem, respeitosamente, perante Vossa Excelência, informar e ao final requerer o que segue:

Visando dar efetividade ao art. 22, II, “c” da Lei n. 11.101/2005, vem este administrador judicial apresentar:

### **RELATÓRIO MENSAL DAS ATIVIDADES DA DEVEDORA**

Elaborando relatórios relativos ao faturamento mensal bem como número de funcionários ligados às empresas recuperandas, como forma de monitoramento de suas atividades e intensidade de continuidade da atividade/produção. Desta feita, o período de referência deste relatório são os meses de julho, agosto, setembro, outubro, novembro e dezembro de 2023 e janeiro e fevereiro de 2024.

#### **1. Do informe das atividades das recuperandas**

##### **1.1. Descrição de Atividades**



## FRANCIO ADVOCACIA

Como relatado na inicial, ambas recuperandas dedicam-se principalmente a atividade fim de transporte rodoviário de cargas.

A devedora Transrodace Transportes Rodoviários possui também uma filial que se dedica a atividade diversa, qual seja, comércio de derivados de combustíveis, loja de conveniência anexa, e atividades correlatas, que se trata do Posto 1º de Maio.

Nos meses relativos as prestações de contas não houve qualquer alteração da atividade empresarial.

### 1.2. Da estrutura societária

A devedora Transrodace possui o seguinte quadro societário:

<b>TRANSRODACE TRANSPORTES RODOVIÁRIOS LTDA.</b>			
<b>SÓCIOS</b>	<b>QUOTAS</b>	<b>VALOR DAS QUOTAS</b>	<b>% TOTAL</b>
Egídio Ceccatto	4.320.045	R\$ 4.320.045,00	98%
Milton Atílio Ceccatto	44.083	R\$ 44.083,00	1%
Mauro Luiz Ceccatto	44.083	R\$ 44.083,00	1%
<b>TOTAL</b>	<b>4.408.211</b>	<b>R\$ 4.408.211,00</b>	<b>100%</b>

A Administração da Transrodace Transportes Rodoviários é realizada isoladamente pelo Sr. Egídio Ceccatto.

Já a Terra Azul Transportes Eireli possui como sócio apenas o Sr. Mauro Luiz Ceccatto, ao qual cabe exclusivamente a administração da empresa.

<b>TERRA AZUL TRANSPORTES EIRELI</b>		
<b>SÓCIOS</b>	<b>CAPITAL SOCIAL</b>	<b>% TOTAL</b>
Mauro Luiz Ceccatto	R\$ 100.000,00	100%

Não houve qualquer alteração no quadro societário ou mesmo na administração das devedoras no período compreendido dos relatórios.



## FRANCIO ADVOCACIA

### 1.3. Estabelecimentos da devedora

#### 1.3.1. Transrodace Transportes Rodoviários Ltda

A devedora está sediada na Avenida Engenheiro Lourenço Faoro, n. 2020, Bairro Industrial, Caçador/SC, onde está sua principal estrutura, onde estão localizadas as estruturas de atendimento, logística, recursos humanos, financeiro, contabilidade, controladoria, expedição fiscal, tecnologia da informação e acerto de contas, pátio, local para abastecimento, garagem, tudo instalado em imóvel de sua propriedade.

A filial de Caçador/SC, localizada na Rua 1º de Maio, n. 130, Centro e denominada Posto 1º de Maio, é a única filial que se dedica a atividade diversa do transporte rodoviário de cargas, já que tem como atividade o comércio de derivados de petróleo, comércio em loja de conveniência, serviços de lavagem, polimento, entre outros.

Possui ainda estrutura física operacional na filial de Blumenau/SC, com estrutura muito mais modesta que a da sede, no endereço Rua Bahia, n. 8799, Bairro Passo Manso, Blumenau/SC – CEP 89.031-000.

As demais filiais, atualmente, trata-se de pequenas salas comerciais que são utilizadas para emissão de documentos fiscais, servindo como pontos para estratégias tributárias e negociais, sendo elas:

- Filial 3: localizada na cidade de Portão/RS, Rua Osvino Scherer, n. 25, sala 02, Bairro Rincão do Cascalho, CEP 93.180-000;
- Filial 4: localizada na cidade de Valinhos/SP, na Rodovia Visconde de Porto Seguro, n. 3600, Sítio Recreio dos Cafezais, CEP 13.278-327;
- Filial 5: localizada na cidade de Curitiba/PR, na Avenida Juscelino Kubischek de Oliveira LD, n. 710, Cidade Industrial, CEP 81.290-000.

Não houve qualquer abertura ou fechamento de estabelecimentos, no período relativo a prestação de contas.



## FRANCIO ADVOCACIA

### **1.3.2. Terra Azul Transportes Eireli.**

A Terra Azul Transportes Eireli, em que pese, possuir a sede definida no contrato social como sendo na Avenida Comendador Selvino Caramori, n. 1279, 1º andar, Bairro Alto Bonito, Caçador/SC, tem, de fato, a estrutura física e gerencial juntamente da Transrodace Transportes Rodoviários Ltda, em sua sede.

A Terra Azul Transportes Eireli não possui outros estabelecimentos ou filiais.

Não houve qualquer abertura ou fechamento de estabelecimentos, no período relativo à prestação de contas.

## **2. Do quadro de funcionários**

O quadro de funcionários é composto por profissionais atuantes em diversas áreas, motoristas, analistas comerciais, assistentes administrativos, supervisores, coordenadores, gerentes, já que englobando todas as atividades e setores da devedora Transrodace Transportes Rodoviários Ltda. O quadro de funcionários era de 122 (cento e vinte e dois) colaboradores ao final de junho/2023.

No mês de julho/23 houve a admissão de 14 (quatorze) funcionários e a demissão de 7 (sete), finalizando o mês com um quadro de 129 (cento e vinte e nove) funcionários.

No mês de agosto/23 houve a admissão de 16 (dezesesseis) funcionários e a demissão de 11 (onze), finalizando o mês com 134 (cento e trinta e quatro) funcionários.

Em setembro/23 houve a admissão de 9 (nove) funcionários e a demissão de 14 (quatorze), finalizando o mês com 129 (cento e vinte e nove) funcionários.



## FRANCIO ADVOCACIA

Em outubro/23 houve a admissão de 10 (dez) funcionários e a demissão de 10 (dez), finalizando o mês com 129 (cento e vinte e nove) funcionários.

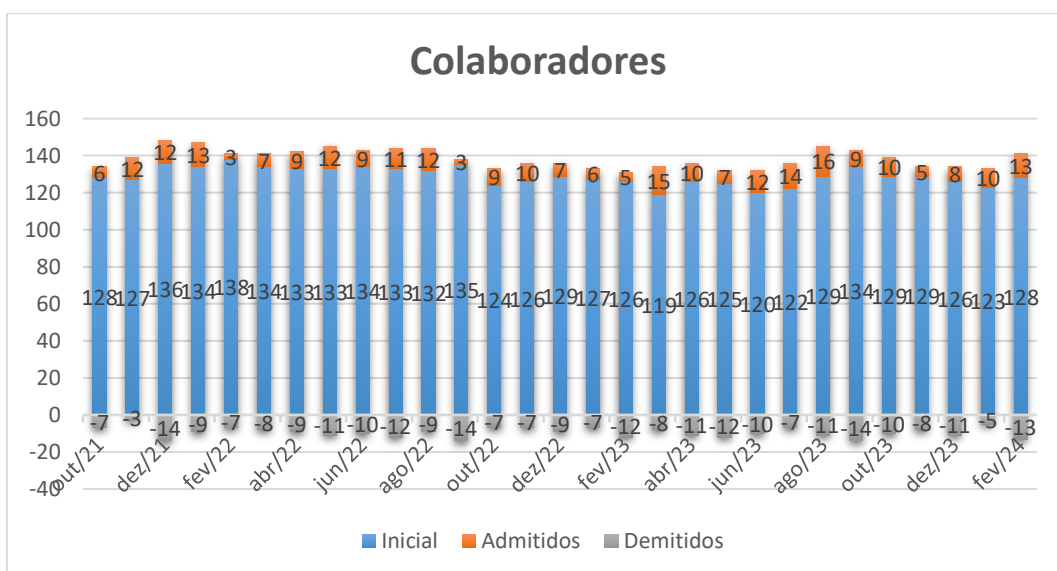
No mês de novembro/23 houve a admissão de 5 (cinco) funcionários e a demissão de 8 (oito), finalizando o mês com 126 (cento e vinte e seis) funcionários.

Em dezembro/23 houve a admissão de 8 (oito) funcionários e a demissão de 11 (onze), finalizando o mês com 123 (cento e vinte e três) funcionários.

Já em janeiro/24 houve a admissão de 10 (dez) funcionários e a demissão de 5 (cinco), finalizando o mês com 128 (cento e vinte e oito) funcionários.

E, por fim, no mês de fevereiro/24 houve a admissão de 13 (treze) funcionários e a demissão de 13 (treze), finalizando o mês com 128 (cento e vinte e oito) funcionários.

Abaixo apresenta-se um quadro demonstrando a movimentação do quadro de empregados no período desde o pedido de Recuperação Judicial.



A devedora Terra Azul Transportes Eireli atualmente não conta com qualquer funcionário.



## FRANCIO ADVOCACIA

### 3. Indicadores contábeis e financeiros

As informações aqui reproduzidas foram trazidas por relatórios e balancetes das recuperandas.

O balanço patrimonial é a posição da empresa em um determinado momento, sendo composto pelo ativo, passivo e patrimônio líquido.

Os ativos demonstram onde a empresa aplicou seus recursos, ou seja, quais são seus bens e direitos. Por outro lado, o passivo representa de onde vieram estes recursos e quais suas obrigações. Por fim, o patrimônio líquido representa a parte da empresa pertencente aos sócios, geralmente sendo representado por investimentos e lucros gerados na atividade.

Para fins de facilitar a análise gráfica, o patrimônio líquido não foi considerado no valor do passivo, sendo demonstrado separadamente, como é possível observar nos gráficos dos itens abaixo.

#### 3.1. Ativo

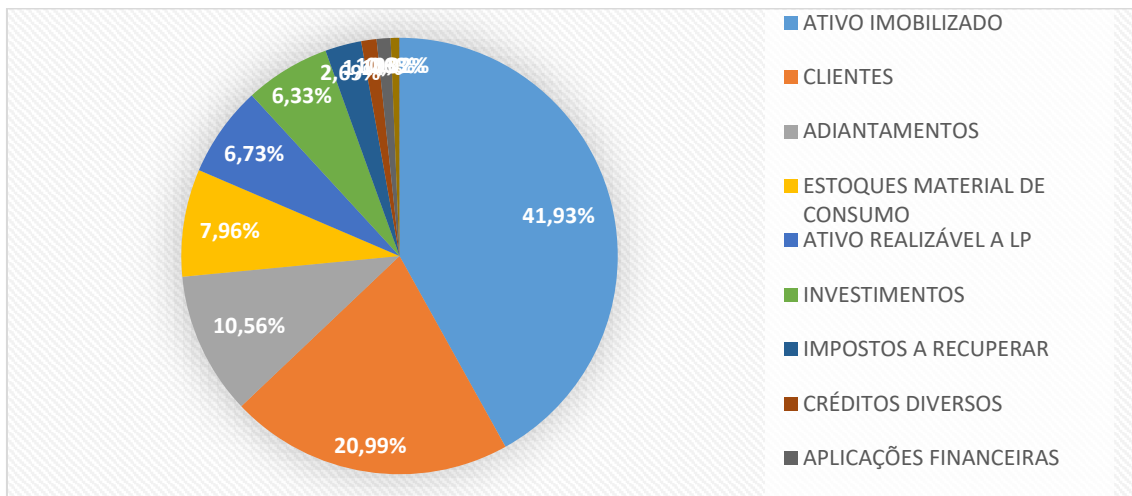
##### 3.1.1. Transrodace Transportes Rodoviários Ltda.

O ATIVO da empresa, em julho/23 somou 21.761.759,93, sendo majoritariamente composto pelos itens: Imobilizado (41,93%), Créditos clientes (20,99%), adiantamentos (10,56%), estoques (7,96%), ativo realizável a longo prazo (6,73%) e investimentos (6,33%).

Houve um crescimento do ativo de 2,59% em relação ao mês anterior.

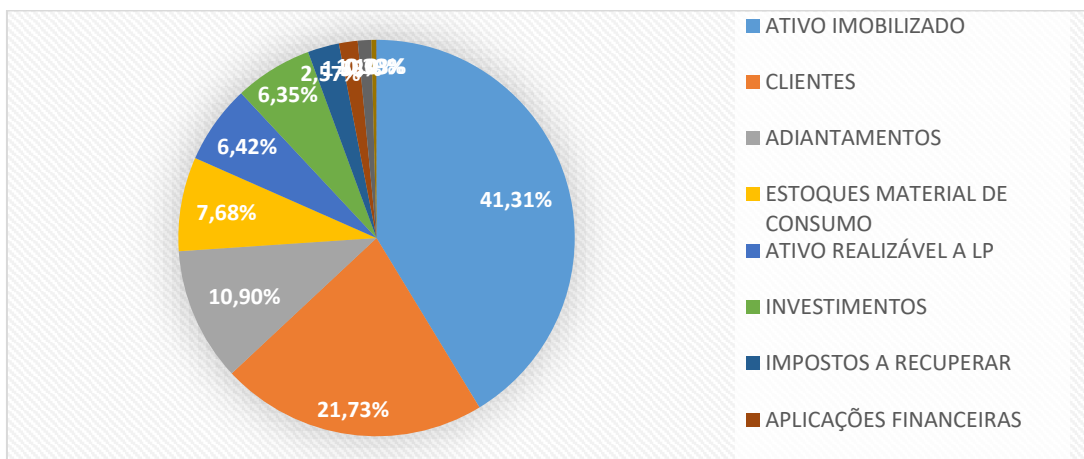


## FRANCIO ADVOCACIA



No mês de agosto/23, o ATIVO da empresa, somou 22.762.346,09, sendo majoritariamente composto pelos itens: Imobilizado (41,31%), Créditos clientes (21,73%), adiantamentos (10,90%), estoques (7,68%), ativo realizável a longo prazo (6,42%) e investimentos (6,35%).

Houve um crescimento ativo de 4,60% em relação ao mês anterior.

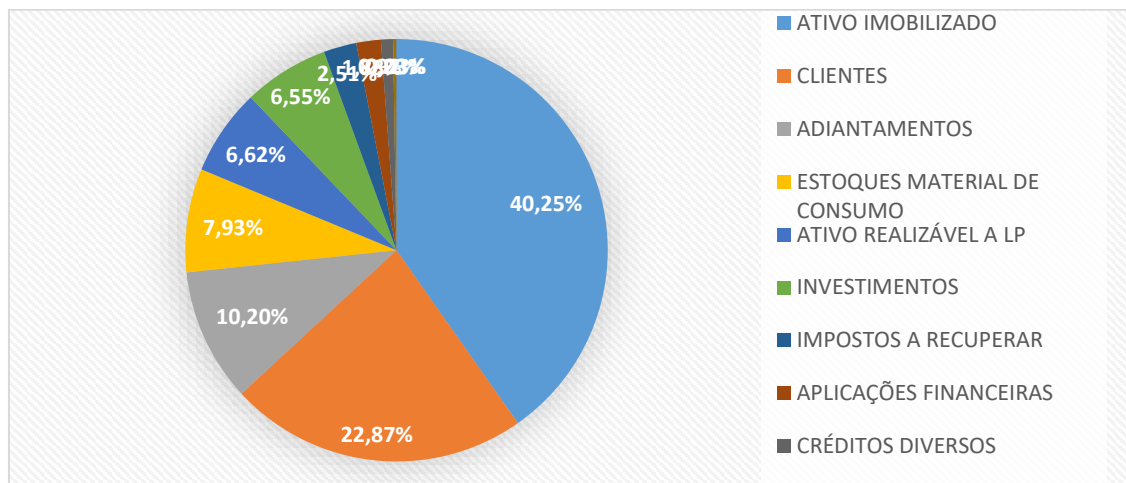


O ATIVO da empresa, em setembro/23 somou 23.256.771,39, sendo majoritariamente composto pelos itens: Imobilizado (40,25%), Créditos clientes (22,87%), adiantamentos (10,20%), estoques (7,93%), ativo realizável a longo prazo (6,62%) e investimentos (6,55%).



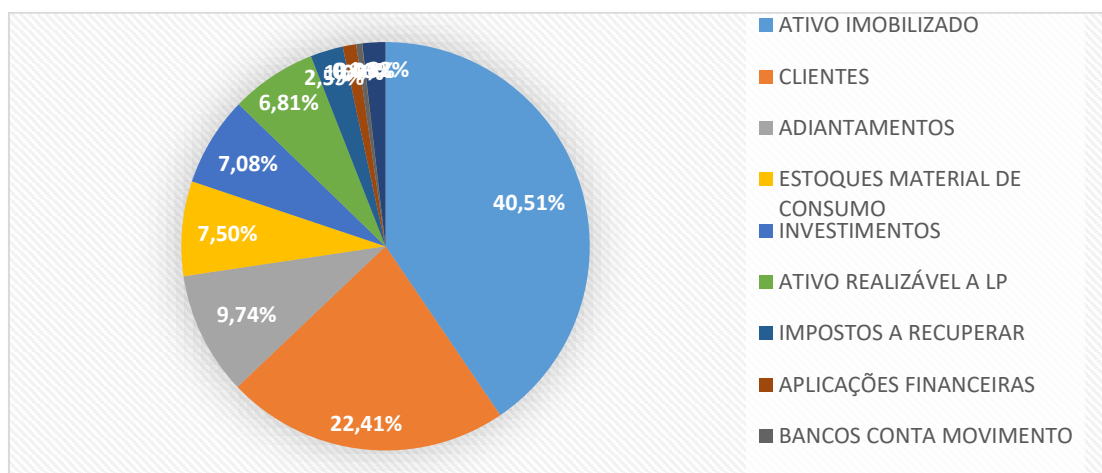
## FRANCIO ADVOCACIA

Houve um crescimento ativo de 2,17% em relação ao mês anterior.



Já em outubro/23, o ATIVO da empresa somou 21.774.013,70, sendo majoritariamente composto pelos itens: Imobilizado (40,51%), Créditos clientes (22,41%), adiantamentos (9,74%), estoques (7,5%), e investimentos (7,08%) e ativo realizável a longo prazo (6,81%).

Houve uma retração do ativo de 6,38% em relação ao mês anterior.



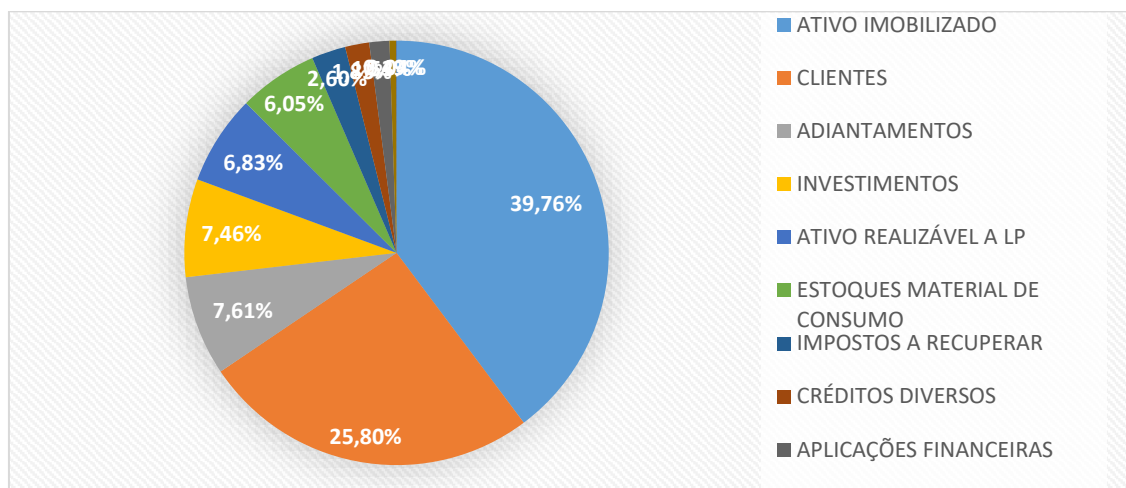
Em novembro/23 o ATIVO somou 21.665.086,96, sendo majoritariamente composto pelos itens: Imobilizado (39,76%), Créditos clientes (25,8%), adiantamentos (7,61%), investimentos (7,46%), ativo realizável a longo prazo (6,83%) e estoques (6,05%).





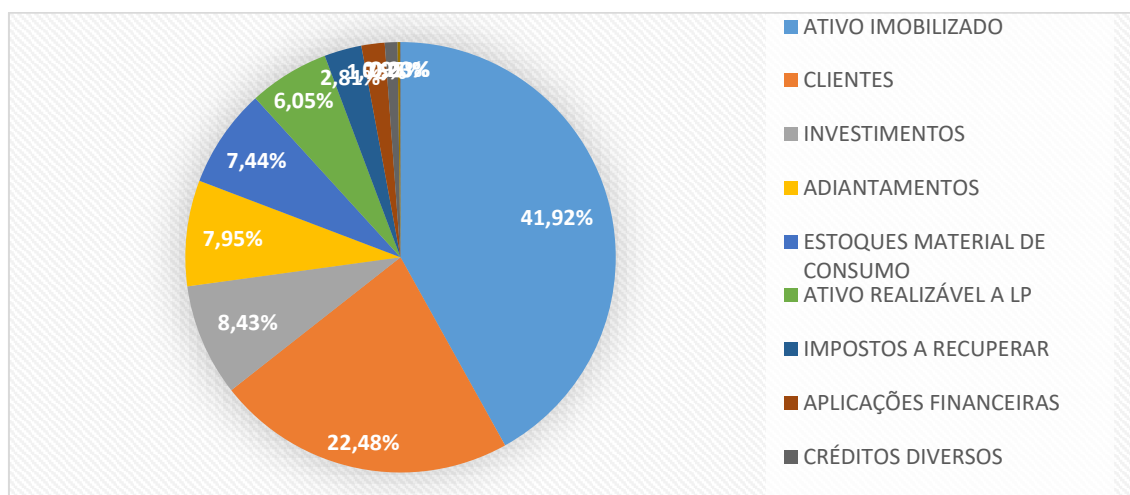
## FRANCIO ADVOCACIA

Houve uma retração do ativo de 0,50% em relação ao mês anterior.



Em dezembro/23 o ATIVO somou 20.829.984,40, sendo majoritariamente composto pelos itens: Imobilizado (41,92%), Créditos clientes (22,48%), investimentos (8,43%), adiantamentos (7,95%), estoques (7,44%) e ativo realizável a longo prazo (6,05%).

Houve uma retração do ativo de 3,85% em relação ao mês anterior.



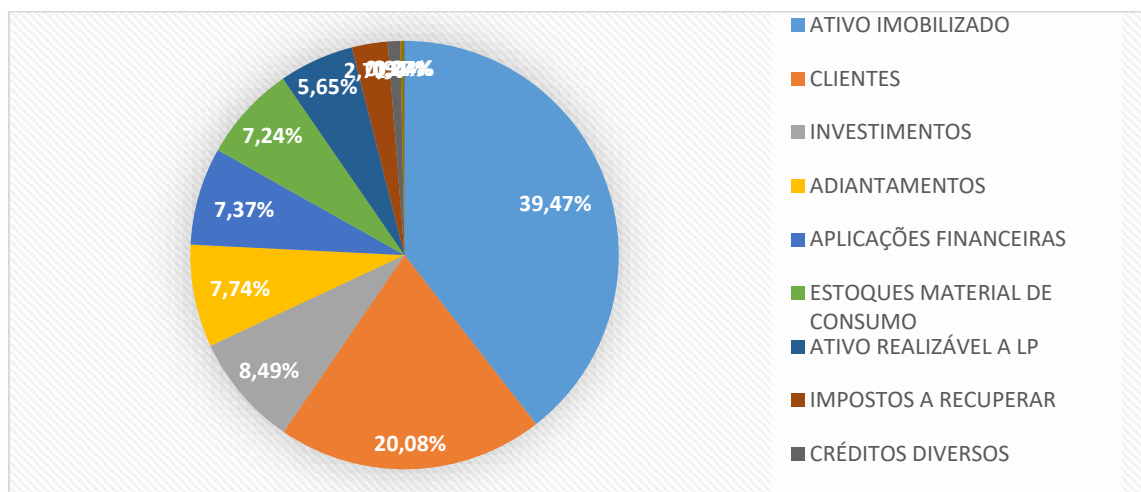
Em janeiro/24 o ATIVO somou 21.589.938,17, sendo majoritariamente composto pelos itens: Imobilizado (39,47%), Créditos clientes (20,08%), investimentos



## FRANCIO ADVOCACIA

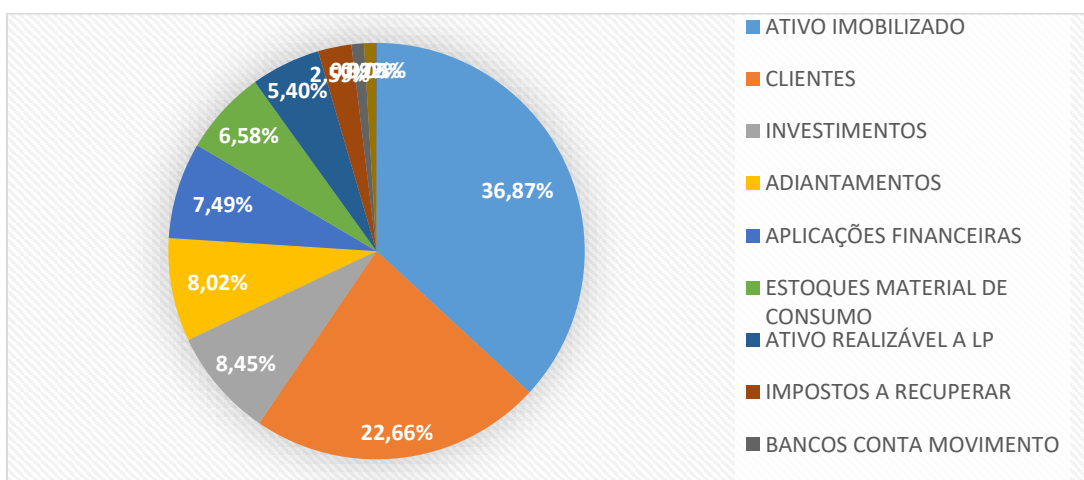
(8,49%), adiantamentos (7,74%), aplicações financeiras (7,37%), estoques (7,24%) e ativo realizável a longo prazo (5,65%).

Houve um crescimento do ativo de 3,65% em relação ao mês anterior.



E, por fim, no mês de fevereiro/24 o ATIVO somou 21.665.086,96, sendo majoritariamente composto pelos itens: Imobilizado (36,87%), Créditos clientes (22,66%), investimentos (8,45%), adiantamentos (8,02%), aplicações financeiras (7,49%), estoques (6,58%) e ativo realizável a longo prazo (5,40%).

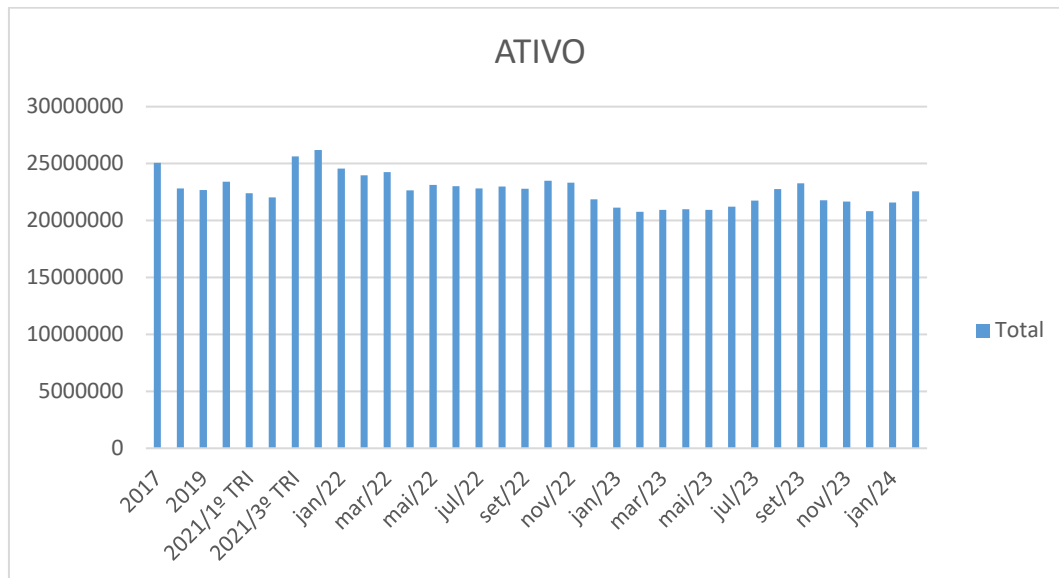
Houve um crescimento do ativo de 4,45% em relação ao mês anterior.





## FRANCIO ADVOCACIA

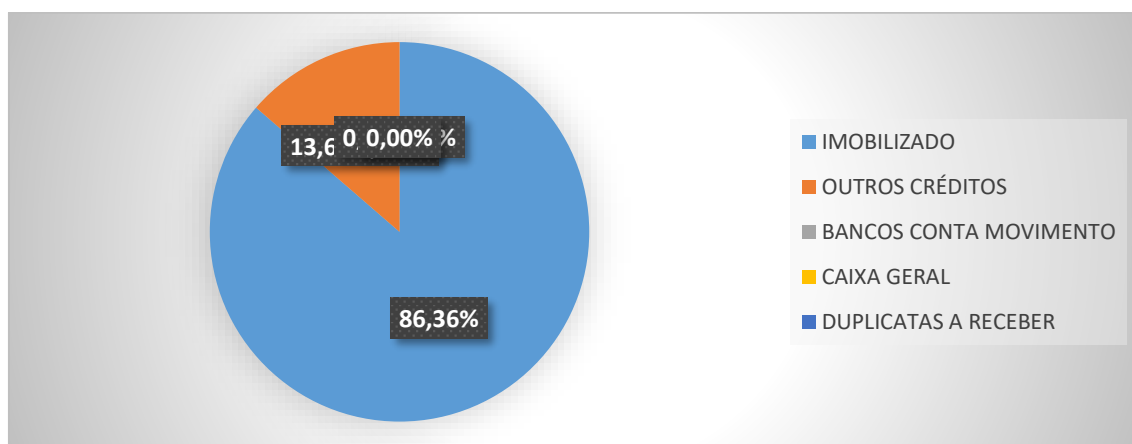
A variação histórica e do período se verifica no gráfico abaixo:



### 3.1.2. Terra Azul Transportes Eireli

O ATIVO da empresa no mês de julho/23, somou 412.603,13, sendo composto pelos itens: Imobilizado (86,36%) e Outros Créditos (13,64%).

A retração do ativo foi de 0,75% em relação ao mês anterior.

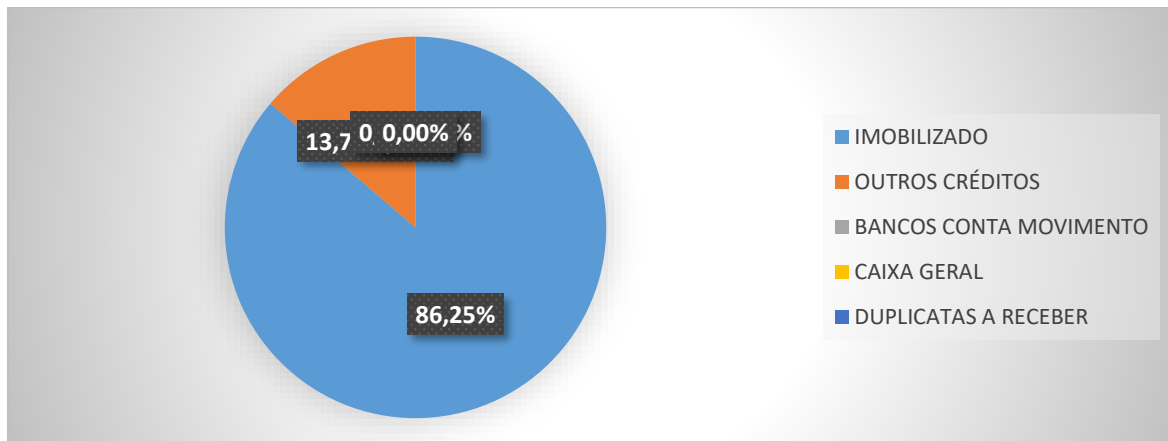


No mês de agosto/23, o ATIVO da empresa somou 409.450,02, sendo composto pelos itens: Imobilizado (86,25%) e Outros Créditos (13,75%).



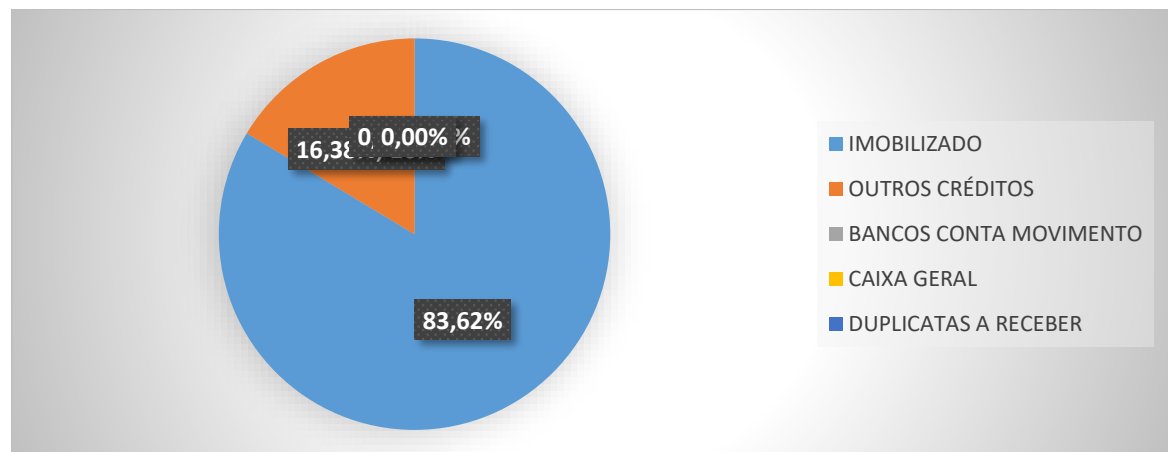
## FRANCIO ADVOCACIA

A retração do ativo foi de 0,76% em relação ao mês anterior.



O ATIVO da empresa no mês de setembro/23, somou 418.556,41, sendo composto pelos itens: Imobilizado (83,62%) e Outros Créditos (16,38%).

O crescimento do ativo foi de 2,22% em relação ao mês anterior.



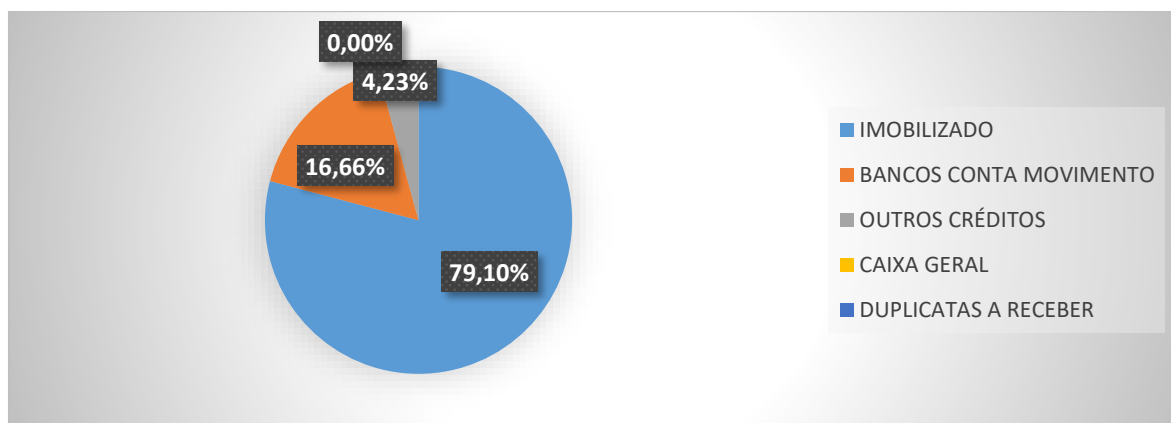
Já no mês de outubro/23, o ATIVO da empresa somou 1.620.204,69, sendo composto pelos itens: Imobilizado (79,10%) e Bancos – Conta Movimento (16,66%) e Outros Créditos (4,23%).

O crescimento do ativo foi de 287,09% em relação ao mês anterior.



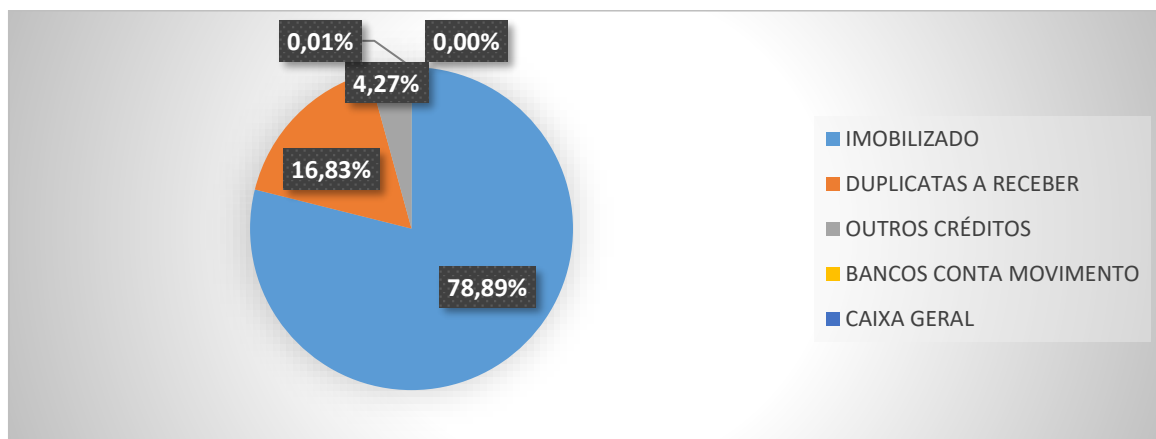
## FRANCIO ADVOCACIA

O crescimento exponencial singular acima indicado foi justificado por se tratar de ajuste real dos valores do imobilizado, uma vez que anteriormente apenas se informava o saldo, e agora os valores são os efetivamente avaliados dos bens, conforme informação da contabilidade.



O ATIVO da empresa no mês de novembro/23, somou 1.604.463,98, sendo composto pelos itens: Imobilizado (78,89%) e Duplicatas a receber (16,83%) e Outros Créditos (4,27%).

A retração do ativo foi de 0,97% em relação ao mês anterior.

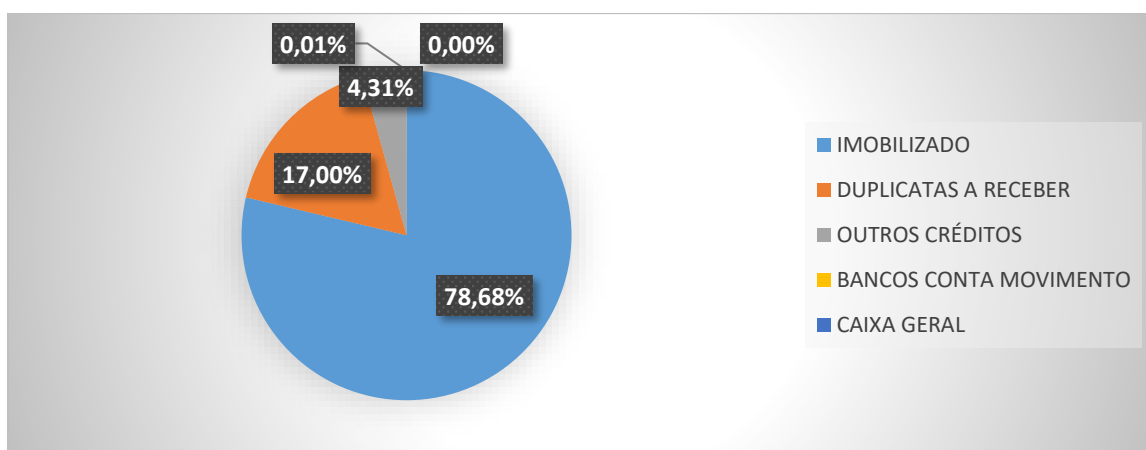




## FRANCIO ADVOCACIA

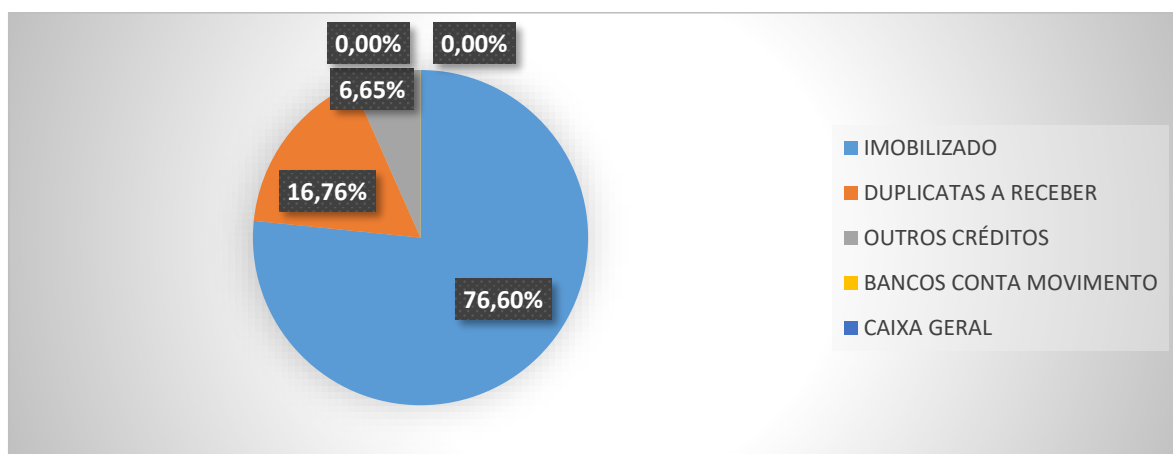
No mês de dezembro/23, o ATIVO da empresa somou 1.588.633,18, sendo composto pelos itens: Imobilizado (78,68%) e Duplicatas a receber (17,00%) e Outros Créditos (4,31%).

Houve uma retração do ativo de 0,99% em relação ao mês anterior.



No mês de janeiro/24, o ATIVO da empresa somou 1.611.274,12, sendo composto pelos itens: Imobilizado (76,60%) e Duplicatas a receber (16,76%) e Outros Créditos (6,65%).

Houve um crescimento do ativo de 1,43% em relação ao mês anterior.

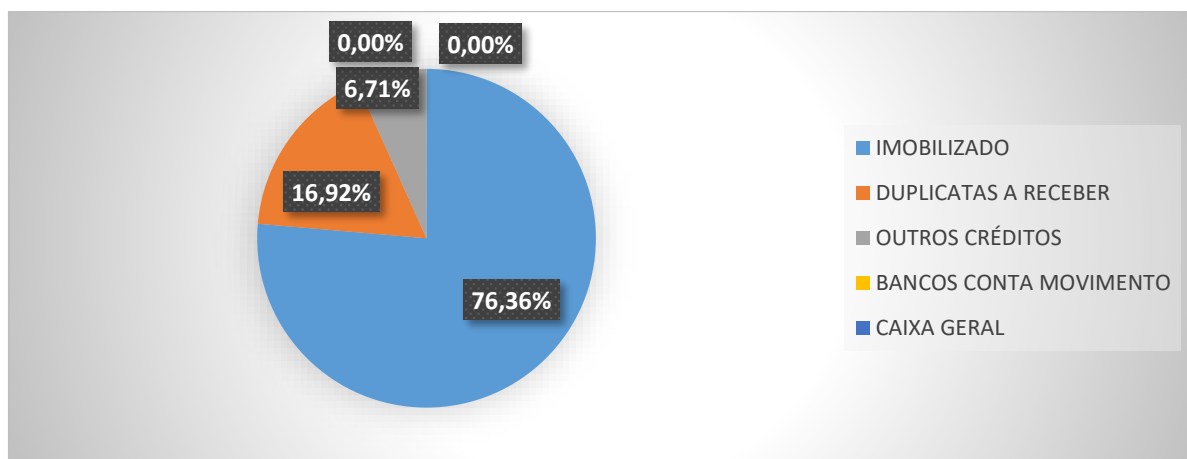




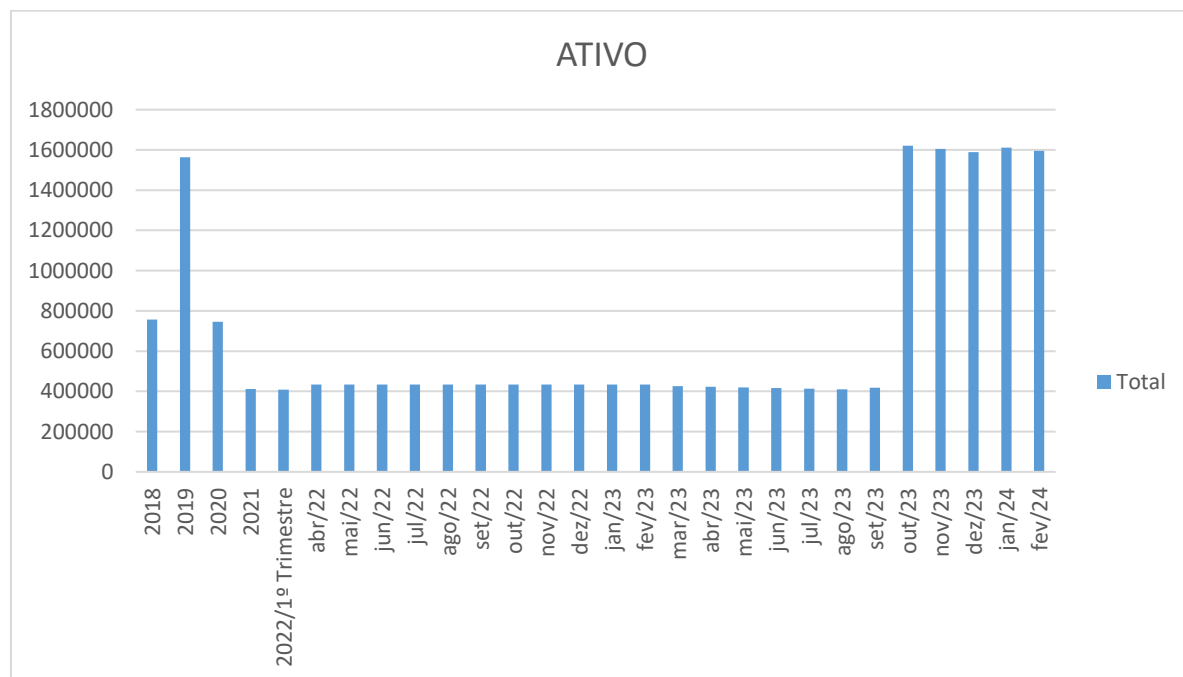
## FRANCIO ADVOCACIA

Por fim, no mês de fevereiro/24, o ATIVO da empresa somou 1.595.433,23, sendo composto pelos itens: Imobilizado (76,36%) e Duplicatas a receber (16,92%) e Outros Créditos (6,71%).

Houve uma retração do ativo de 0,98% em relação ao mês anterior.



A variação do ativo no decorrer do tempo se demonstra através do gráfico abaixo:





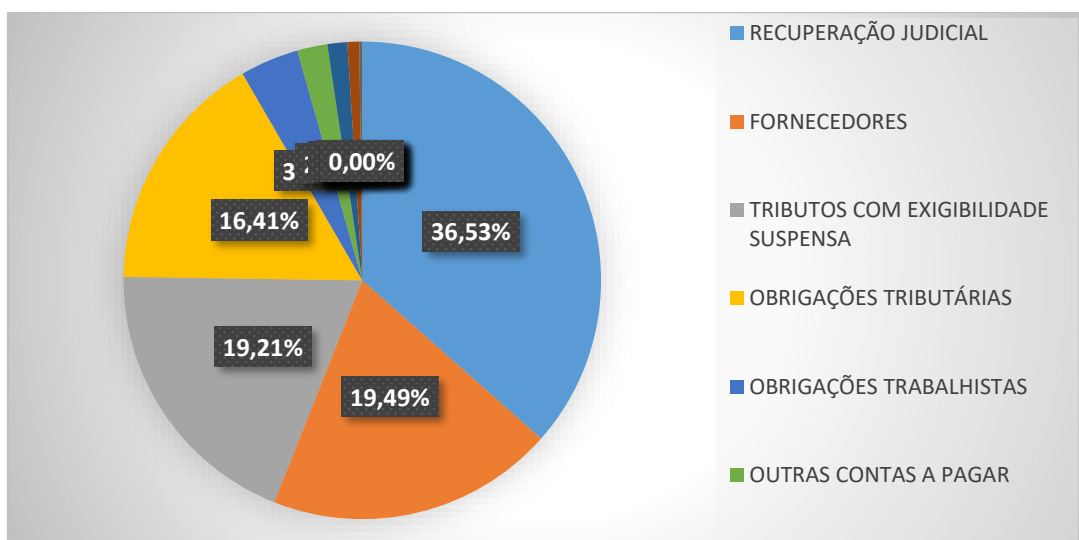
## FRANCIO ADVOCACIA

### 3.2. Passivo

#### 3.2.1. Transrodace Transportes Rodoviários

O PASSIVO (passivo circulante + passivo não circulante) em julho/2023, somou 39.474.085,41 sendo representado principalmente por: Recuperação Judicial (36,53%), Fornecedores (19,49%), Tributos com exigibilidade suspensa (19,21%) e Obrigações Tributárias (16,41%).

Houve um crescimento do passivo de 1,89% em relação ao mês anterior.



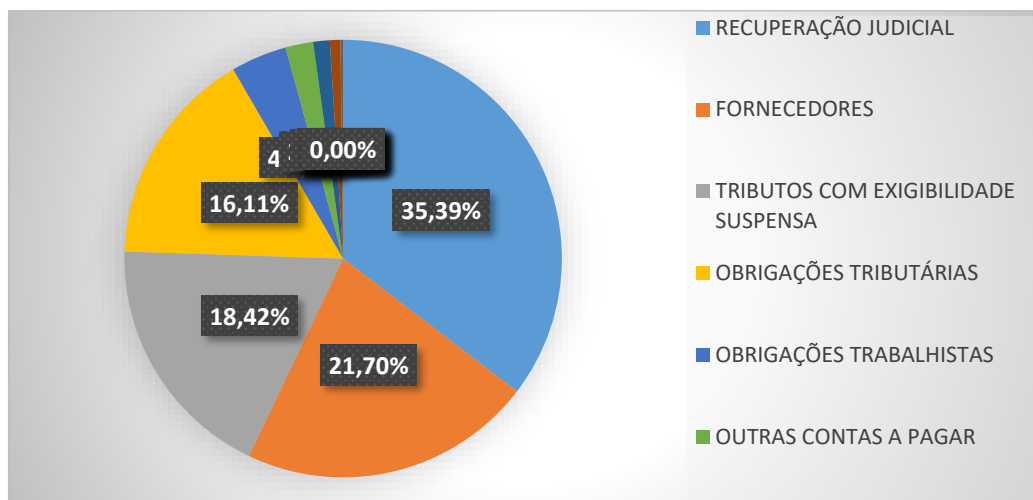
No mês de agosto/23, o PASSIVO (passivo circulante + passivo não circulante) somou 40.745.285,17 sendo representado principalmente por: Recuperação Judicial (35,39%), Fornecedores (21,70%), Tributos com exigibilidade suspensa (18,42%) e Obrigações Tributárias (16,11%).

Houve um crescimento do passivo de 3,22% em relação ao mês anterior.



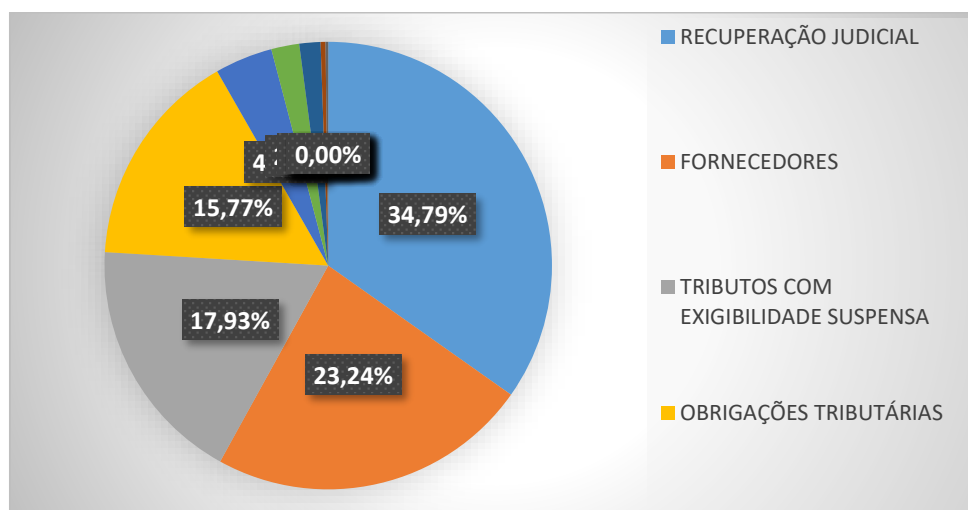


## FRANCIO ADVOCACIA



Já em setembro/23 o PASSIVO (passivo circulante + passivo não circulante), somou 41.452.483,06 sendo representado principalmente por: Recuperação Judicial (34,79%), Fornecedores (23,24%), Tributos com exigibilidade suspensa (17,93%) e Obrigações Tributárias (15,77%).

Houve um crescimento do passivo de 1,74% em relação ao mês anterior.

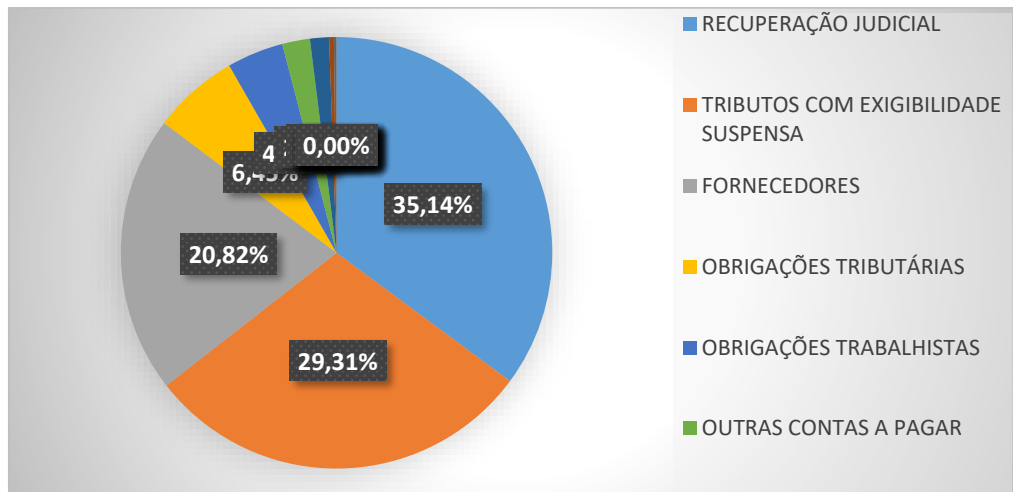


O PASSIVO (passivo circulante + passivo não circulante) em outubro/2023, somou 41.039.412,91 sendo representado principalmente por: Recuperação Judicial (35,14%), Fornecedores (29,31%), Tributos com exigibilidade suspensa (20,82%) e Obrigações Tributárias (6,45%).



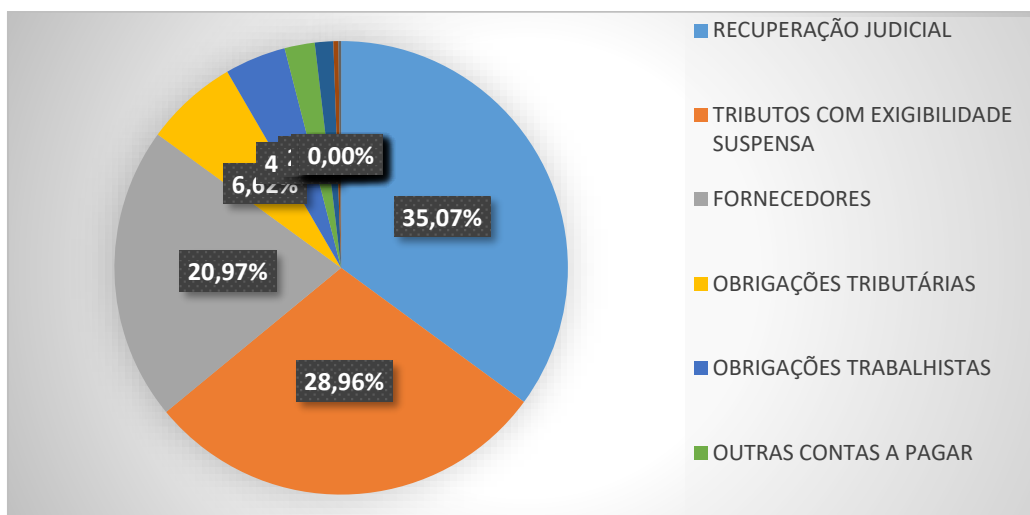
## FRANCIO ADVOCACIA

Houve uma retração do passivo de 1,00% em relação ao mês anterior.



Em novembro/23, o PASSIVO (passivo circulante + passivo não circulante) somou 41.115.188,88 sendo representado principalmente por: Recuperação Judicial (35,07%), Fornecedores (28,96%), Tributos com exigibilidade suspensa (20,97%) e Obrigações Tributárias (6,62%).

Houve um crescimento do passivo de 0,18% em relação ao mês anterior.



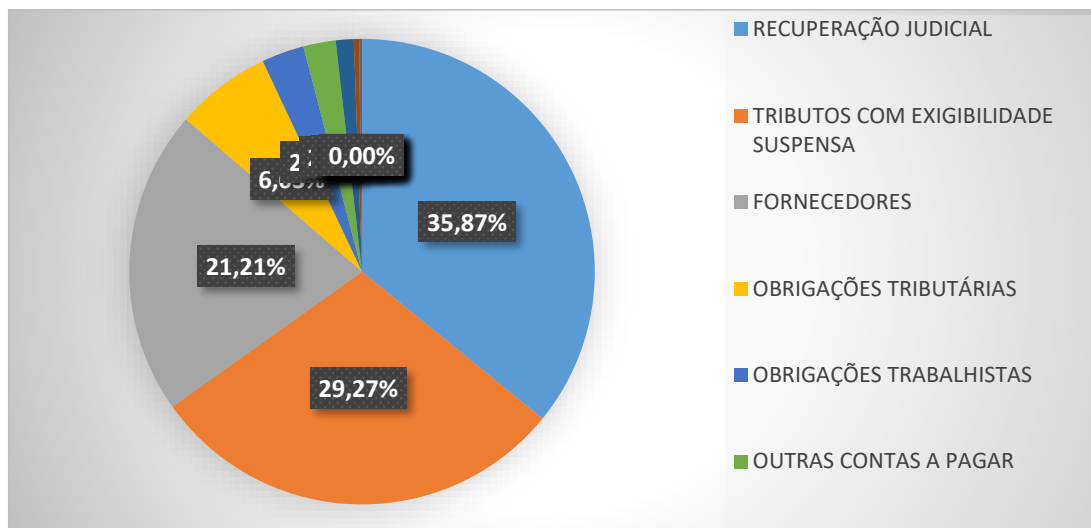
Em dezembro/23, o PASSIVO (passivo circulante + passivo não circulante) somou 40.197.165,20 sendo representado principalmente por: Recuperação Judicial



## FRANCIO ADVOCACIA

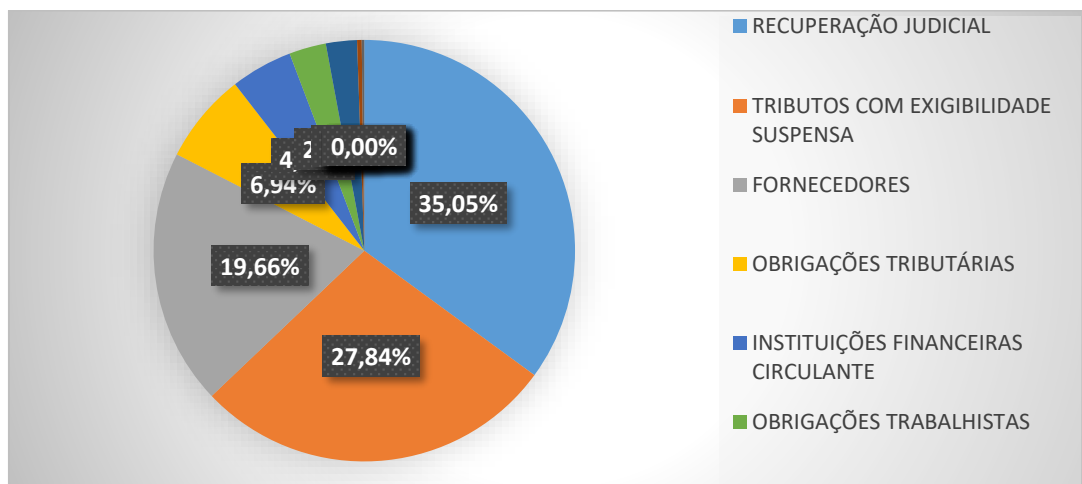
(35,87%), Tributos com exigibilidade suspensa (29,27%), fornecedores (21,21%) e Obrigações Tributárias (6,63%).

Houve uma retração do passivo de 2,23% em relação ao mês anterior.



Em janeiro/24, o PASSIVO (passivo circulante + passivo não circulante) somou 41.139.392,28 sendo representado principalmente por: Recuperação Judicial (35,05%), Tributos com exigibilidade suspensa (27,84%), Fornecedores (19,66%) e Obrigações Tributárias (6,94%).

Houve um crescimento do passivo de 2,34% em relação ao mês anterior.

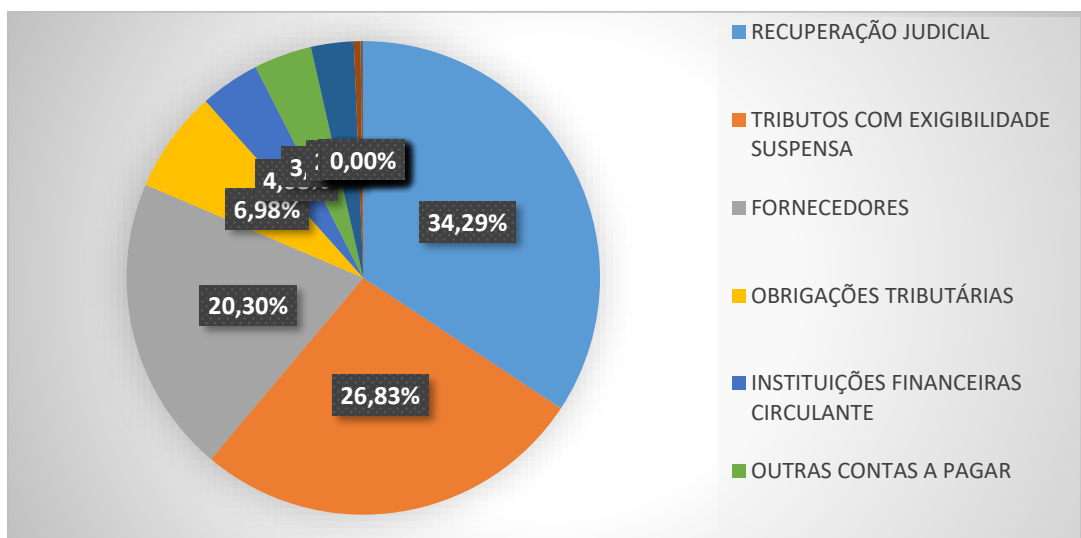




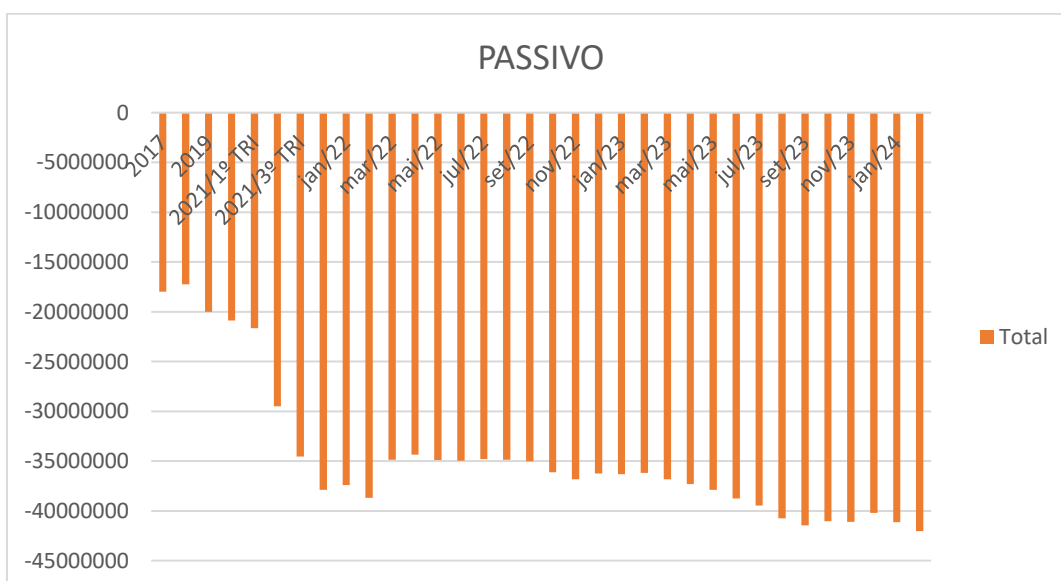
## FRANCIO ADVOCACIA

E, por fim, em fevereiro/24, o PASSIVO (passivo circulante + passivo não circulante) somou 42.048.538,11 sendo representado principalmente por: Recuperação Judicial (34,29%), Tributos com exigibilidade suspensa (26,83%), Fornecedores (20,30%), e Obrigações Tributárias (6,98%).

Houve um crescimento do passivo de 2,21% em relação ao mês anterior.



A variação histórica e do período do Passivo se verifica no gráfico abaixo:





## FRANCIO ADVOCACIA

### **3.2.1.1. Do passivo extraconcursal**

A recuperanda possui dentro do passivo analisado no item anterior, um passivo extraconcursal, parte derivada de créditos tributários e outros de créditos derivados de contratos com alienação fiduciária, dentre outras exceções.

#### **3.2.1.1.1. Dos consórcios**

A recuperanda possui diversos consórcios em aberto, os quais estão sendo regularmente quitados, conforme informação prestada pela devedora.

#### **3.2.1.1.2. Passivo Tributário**

Conforme documentos apresentados nos autos do processo principal e reconhecido por esse Juízo, houve o saneamento tributário, isto porque as devedoras apresentaram as certidões negativas, ou positiva com efeito de negativa, dando conta da regularidade de parcelamentos das dívidas tributárias.

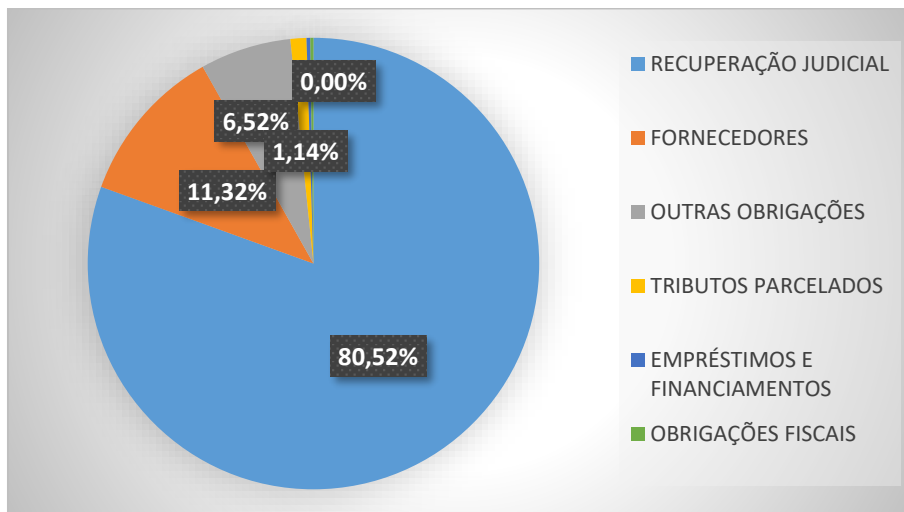
### **3.2.2. Terra Azul Transportes Eireli**

O PASSIVO (passivo circulante + passivo não circulante), no mês de Julho/2023 somou 1.191.477,76, crescendo levemente no decorrer dos meses 1.11.523,05 (Agosto/23), 1.191.859,86 (Setembro/23), 1.191.907,59 (Outubro/23), 1.191.956,53 (Novembro/23), 1.192.006,91 (dezembro/23), 1.192.058,37 (janeiro/24) e 1.192.111,17 (fevereiro/24), sendo composto majoritariamente por: Recuperação Judicial (80,52%), Fornecedores (11,32%) e outras obrigações (6,52%) no último mês.

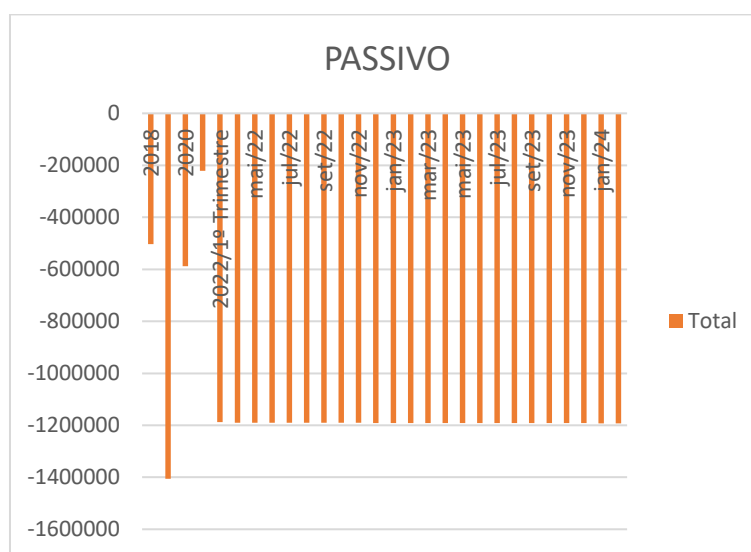
A variação do passivo tem-se mostrado mínima em relação aos períodos anteriores.



## FRANCIO ADVOCACIA



A evolução do decorrer dos anos do passivo se deu da seguinte maneira:



### 3.3. Do patrimônio líquido

#### 3.3.1. Transrodace Transportes Rodoviários Ltda.

O patrimônio líquido manteve-se estável de julho a dezembro/23, permanecendo na cifra negativa de 14.380.277,21.

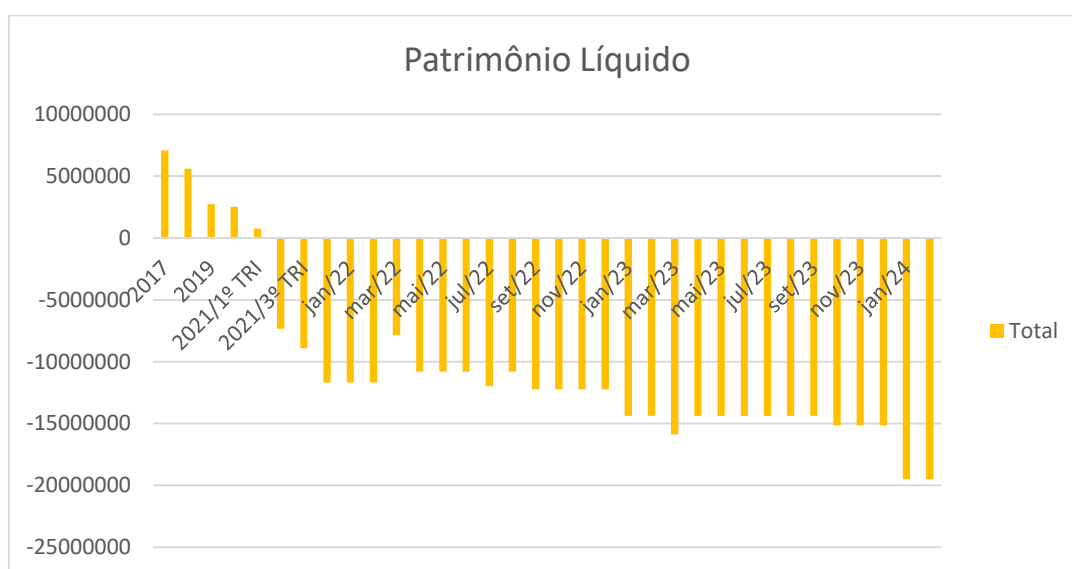


## FRANCIO ADVOCACIA

Já no mês de outubro atingiu a cifra negativa de 15.159.414,65, valor que permaneceu imutável nos meses de novembro de dezembro/23.

Já no mês de janeiro/24, alcançou a cifra negativa de 19.502.946,25, valor que permaneceu no mês de fevereiro/24.

Abaixo a evolução do Patrimônio Líquido no decorrer dos anos.



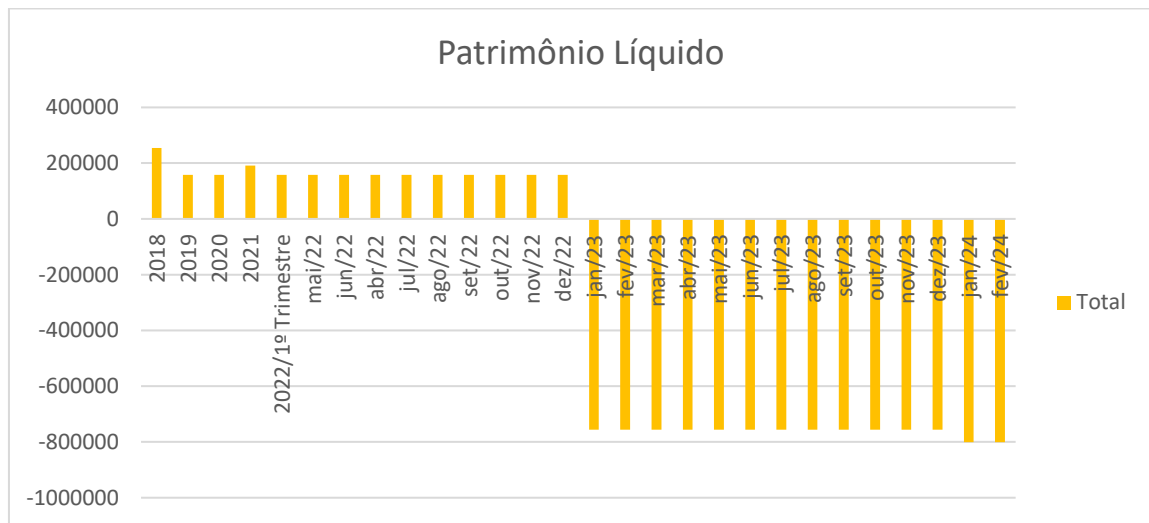
### 3.3.2. Terra Azul Transportes Eireli

O patrimônio líquido manteve-se imutável na cifra negativa de 756.280,56 em todo os meses de 2023 e em janeiro/24 passou a cifra negativa de 800.647,40, valor que permaneceu imutável no mês de fevereiro/24.

A evolução do Patrimônio Líquido no decorrer dos períodos pode ser verificada no gráfico abaixo:



## FRANCIO ADVOCACIA



### 3.4. Faturamento

#### 3.4.1. Transrodace Transportes Rodoviários Ltda.

O faturamento bruto da devedora Transrodace Transportes Rodoviários Ltda. atingiu em julho/2023 o valor de R\$ 5.125.080,05, o que revelou um crescimento de 7,27% em relação ao mês anterior.

No mês de agosto/23 o faturamento bruto da devedora Transrodace Transportes Rodoviários Ltda. alcançou o valor de R\$ 5.628.429,19, o que revelou um crescimento de 9,82% em relação ao mês anterior.

Em setembro/23 o faturamento bruto da devedora Transrodace Transportes Rodoviários Ltda. caiu para o valor de R\$ 5.202.379,31, o que revelou uma retração de 7,57% em relação ao mês anterior.

Já em outubro/23, o faturamento bruto da devedora Transrodace Transportes Rodoviários Ltda. novamente voltou a crescer atingindo o valor de R\$ 5.304.459,62, o que revelou um crescimento de 1,96% em relação ao mês anterior.





## FRANCIO ADVOCACIA

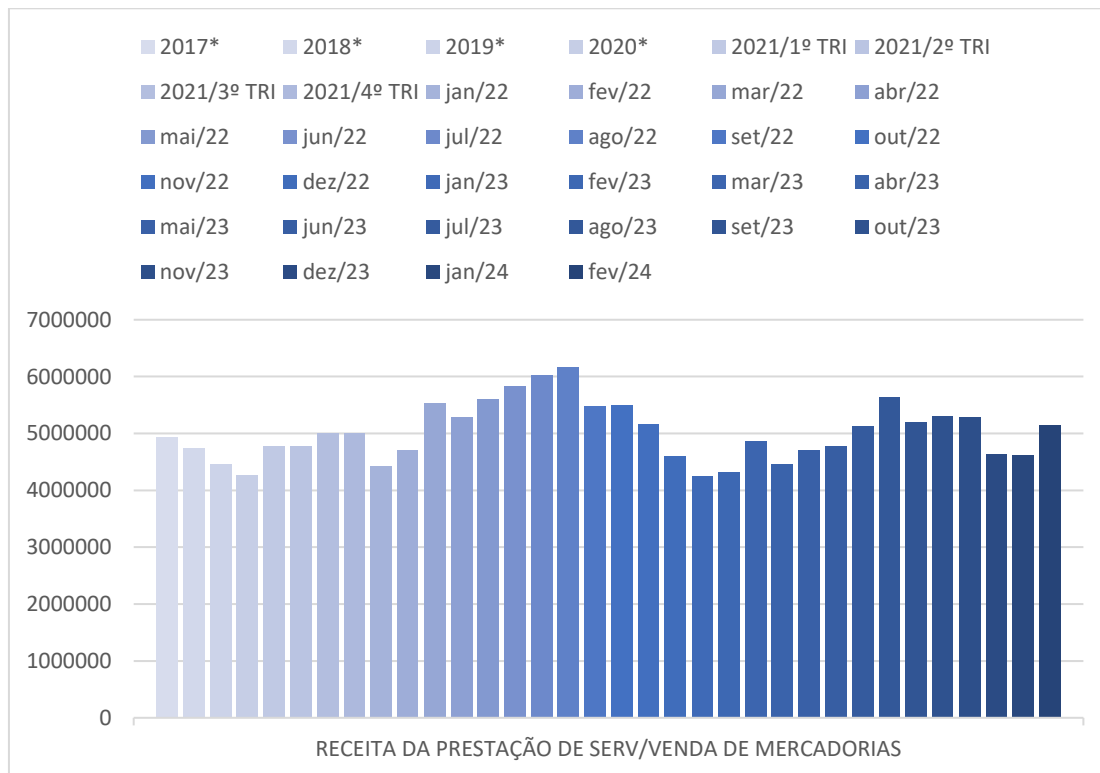
No mês de novembro/23, o faturamento bruto da devedora Transrodace Transportes Rodoviários Ltda. decresceu para o valor de R\$ 5.291.268,79, o que revelou uma leve retração de 0,25% em relação ao mês anterior.

Em dezembro/23, o faturamento bruto da devedora novamente caiu para o valor de R\$ 4.640.038,17, o que revelou uma retração de 12,31% em relação ao mês anterior.

No mês de janeiro/24, o faturamento bruto da devedora novamente decaiu atingindo o valor de R\$ 4.621.354,04, o que revelou uma pequena retração de 0,4% em relação ao mês anterior.

Já no mês de fevereiro/24 o faturamento bruto mostrou reação, crescendo para R\$ 5.142.891,51, o que revelou um crescimento de 11,29% em relação ao mês anterior.

O Gráfico da evolução do Faturamento segue abaixo:



\* destaque-se que, no gráfico, os valores anuais e trimestrais foram divididos pela quantidade de meses, fornecendo assim uma média mensal



## FRANCIO ADVOCACIA

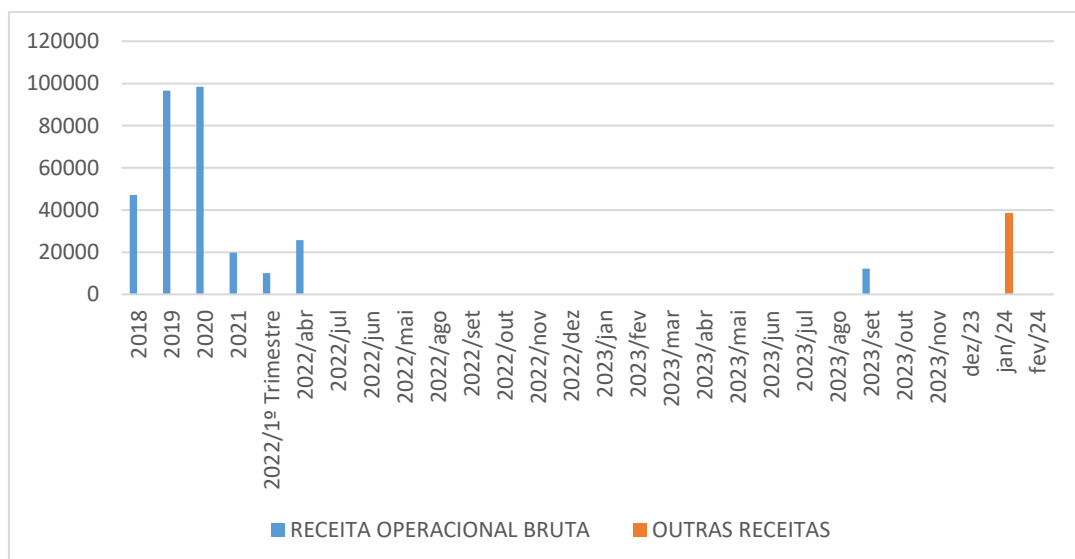
### 3.4.2. Terra Azul Transportes Eireli

O faturamento bruto da devedora vem zerado desde o início da Recuperação Judicial, isto porque, como colocado anteriormente, a empresa está com os caminhões arrendados para a devedora Transrodace Transportes Rodoviários Ltda, que, por se tratar de empresas em grupo econômico, é quem está fazendo toda a movimentação contábil.

No mês de setembro/23, verifica-se, porém, receita derivada de ajuste contábil, em razão de crédito advindo de consórcio.

E, no mês de janeiro/24 os valores advindos derivaram de ressarcimento de valor de consórcio e indenização de sinistro.

No gráfico abaixo os valores foram divididos de forma que apresente um desempenho mensal:

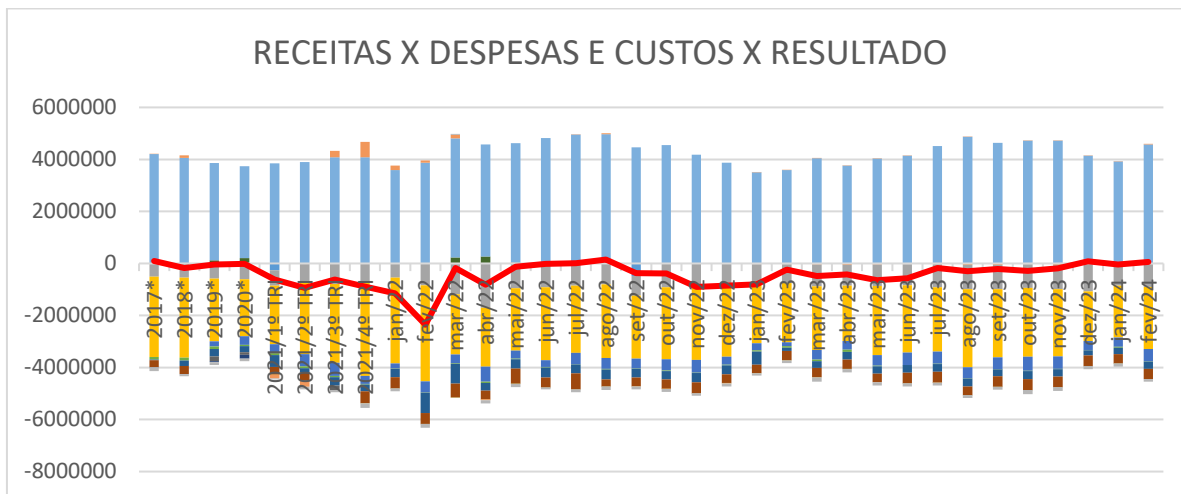


### 3.5. Receitas x Custos e Despesas x Resultados

Realizando um comparativo entre as Receitas x Custos e Despesas x Resultados da Transrodace Transportes Rodoviários, chega-se ao seguinte gráfico.



## FRANCIO ADVOCACIA

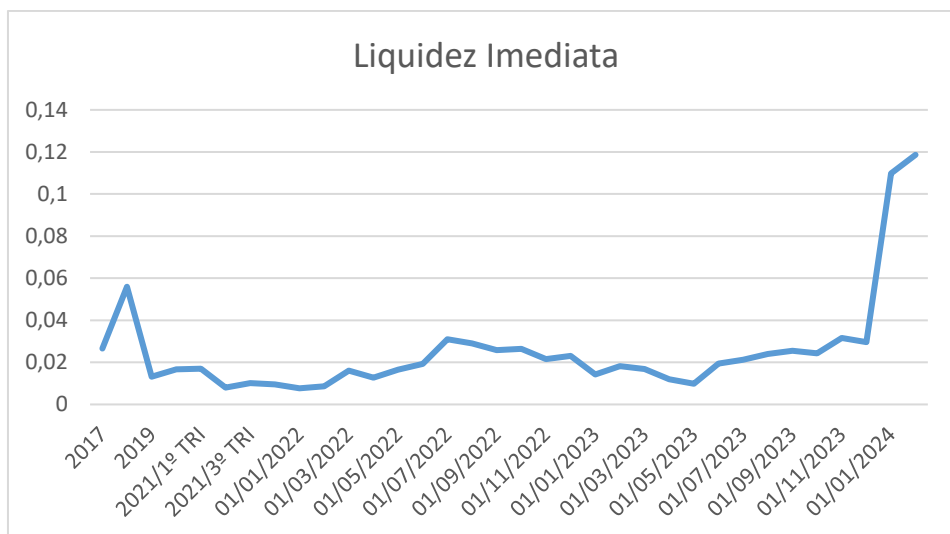


### 4. Índices de Liquidez

#### 4.1. Liquidez Imediata

O índice de liquidez imediata é o quociente que compara o Disponível e o Passivo Circulante ou Obrigações de Curto Prazo. Ou seja, quanto das obrigações de até 12 meses a empresa consegue liquidar com os recursos que ela consegue transformar em dinheiro imediatamente para cada R\$ 1,00 de obrigação.

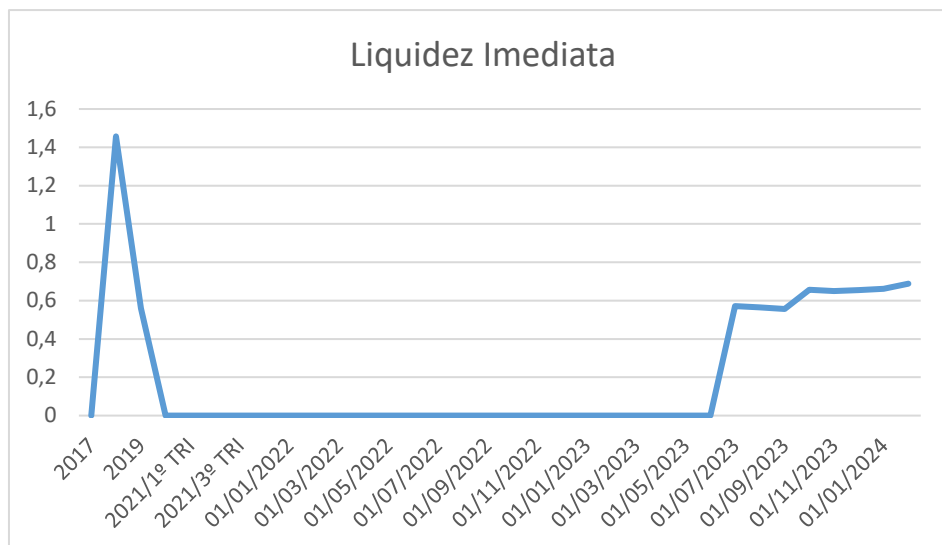
Transrodace Transportes Rodoviários Ltda:





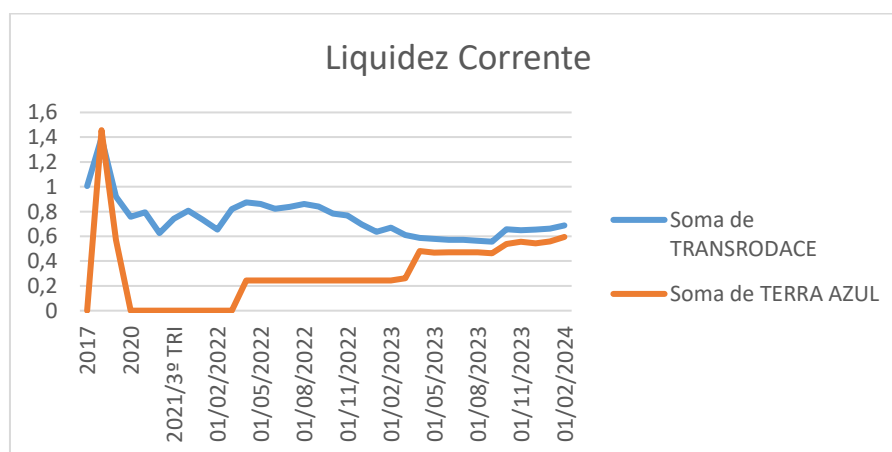
## FRANCIO ADVOCACIA

### Terra Azul Transportes Eireli



#### 4.2. Liquidez Corrente

O índice de liquidez corrente é o comparativo entre o ativo circulante e o passivo circulante. Ou seja, quanto das disponibilidades, bens ou direitos que a empresa possui de curto prazo para quitar com suas obrigações, também do curto prazo de até 12 meses, para cada R\$ 1,00 devido.



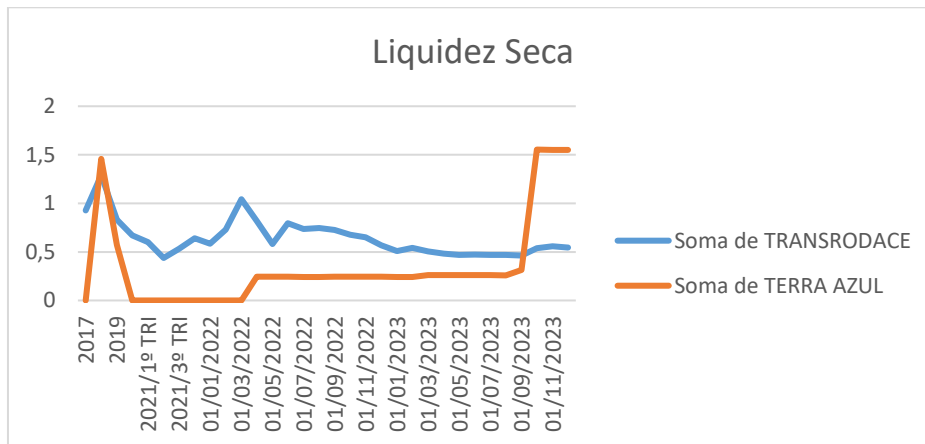
#### 4.3. Liquidez seca

O índice de liquidez seca mostra a posição da empresa caso necessite utilizar todo seu Ativo Circulante, com exclusão da conta de Estoques, uma vez que este não



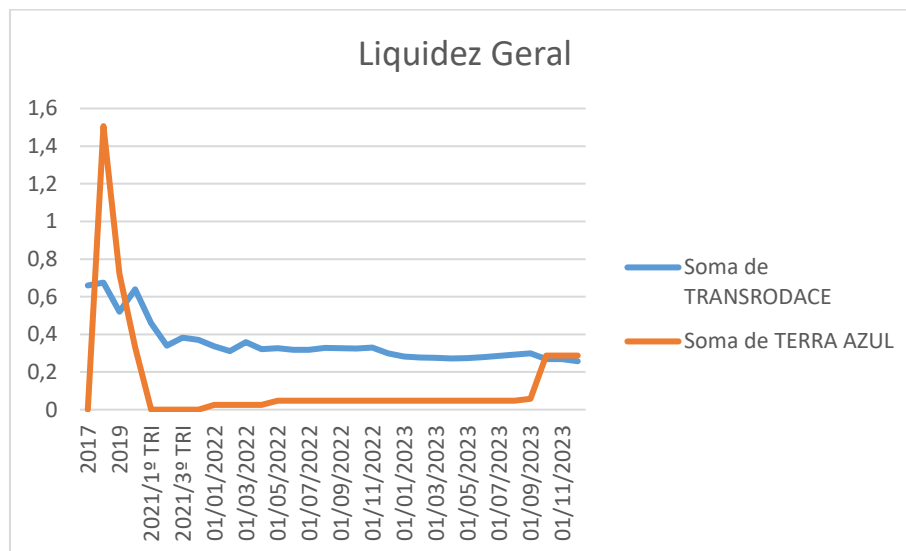
## FRANCIO ADVOCACIA

tem uma data definida para sua transformação em dinheiro, para quitar seu Passivo Circulante ou Obrigações de Curto Prazo.



#### 4.4. Liquidez geral

O índice de liquidez geral difere-se dos outros índices de liquidez, pois é o confronto entre o Exigível Total e o Realizável Total da empresa. Ele indica o quanto a empresa conseguirá honrar com seus compromissos de curto e longo prazo, contando com todos seus bens e direitos de curto (Ativo Circulante) e longo prazo (Realizável a Longo Prazo) também. Ou seja, quanto ela possui em bens e direitos par cumprir com a cada R\$ 1,00 de dívida no curto e longo prazo.





## FRANCIO ADVOCACIA

Todos os gráficos e dados informados na presente petição, como colocado anteriormente, baseiam-se nos balanços e balancetes contábeis, Demonstrativos de Resultados e informações prestadas a este Administrador Judicial pela empresa e/ou por seu contador.

É o que tenho a informar e requerer nesta etapa processual.

**Nestes termos,  
Pede deferimento.**

Caçador, 19 de abril de 2024.

**FELIPE EUGÊNIO FRANCIO**  
OAB/SC 37.309  
[felipeefrancio@gmail.com](mailto:felipeefrancio@gmail.com)