



FRANCIO ADVOCACIA

EXCELENTÍSSIMA SENHORA DOUTORA JUÍZA DE DIREITO DA VARA REGIONAL DE FALÊNCIAS E RECUPERAÇÕES JUDICIAIS E EXTRAJUDICIAIS DA COMARCA DE CONCÓRDIA – SANTA CATARINA.

Autos n. 5004143-07.2024.8.24.0012

FELIPE EUGÊNIO FRANCIO, Administrador Judicial nomeado nos autos da Recuperação Judicial da empresa **AUTO ELÉTRICA XAVENZ LTDA**, já qualificado, vem, respeitosamente, perante Vossa Excelência, informar e ao final requerer o que segue:

Visando dar efetividade ao art. 22, II, “c” da Lei n. 11.101/2005, vem este administrador judicial apresentar:

RELATÓRIO MENSAL DAS ATIVIDADES DA DEVEDORA

Elaborando relatórios relativos ao faturamento mensal bem como número de funcionários ligados a empresa autora, como forma de monitoramento de suas atividades e intensidade de continuidade da atividade/produção.

O presente relatório refere-se aos meses de janeiro a agosto de 2024.

1. Do informe das atividades da recuperanda

1.1. Descrição de Atividades

Como relatado na inicial, a recuperanda Auto Elétrica Xavenz Ltda é empresa que se dedica a prestação de serviços elétricos (instalação, reparação e manutenção) e mecânicos para veículos e máquinas, alinhamento e balanceamento,



FRANCIO ADVOCACIA

lanternagem, funilaria e pintura para veículos automotores, assim como ao comércio varejista de pneumáticos câmaras de ar, peças e acessórios para veículos automotores.

Nos meses relativos as prestações de contas não houve qualquer alteração da atividade empresarial.

1.2. Da estrutura societária

A devedora possui o seguinte quadro societário:

Sócios	Nº de Quotas	Participação %	Valor (R\$)
Idanir Xavier	25.000	50	25.000,00
Gilmar Francisco Venz	25.000	50	25.000,00
	50.000	100	50.000,00

A Administração da sociedade é realizada pelo sócio Sr. Idanir Xavier.

Não houve qualquer alteração no quadro societário ou mesmo na administração da devedora nos períodos compreendidos do relatório.

1.3. Estabelecimentos da devedora

A devedora está sediada na Rodovia Antonio Comazzetto, n. 209, Bairro Figueroa, Caçador/SC, sendo este o único estabelecimento que presta e realiza os serviços.

Não houve qualquer abertura ou fechamento de estabelecimentos, no período relativo a prestação de contas.

1.4. Visita *in loco*

Essa administração judicial realizou no dia 15/1/2024 visita *in loco* na sede das devedoras a fim de acompanhar o andamento das atividades.



FRANCIO ADVOCACIA

Na oportunidade ajustou-se que os documentos contábeis faltantes do ano de 2024 (setembro a dezembro) seriam entregues até o final do corrente mês 30/1/2025, e tão logo sejam entregues será elaborado o referido relatório.

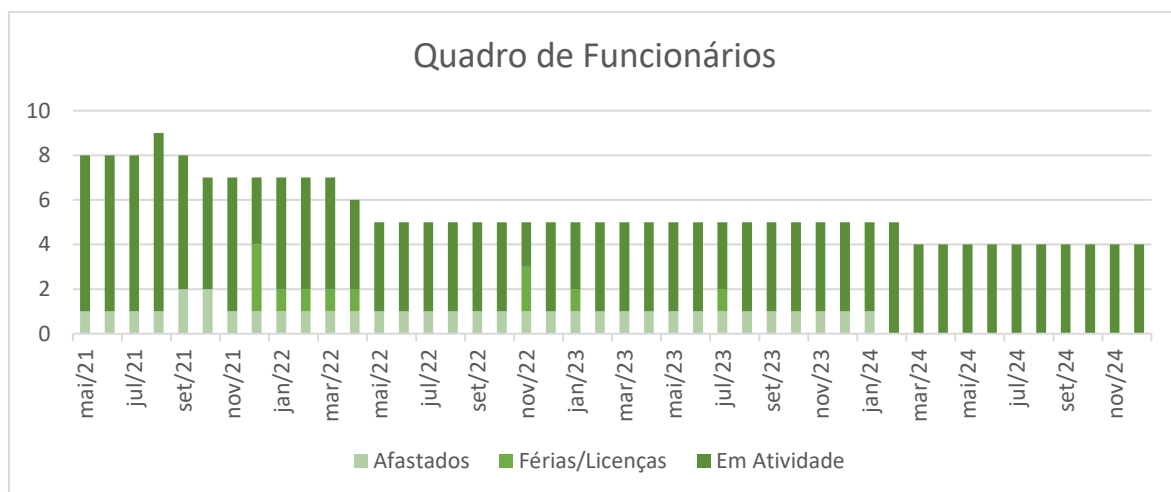
2. Do quadro de funcionários

O quadro de funcionários é composto por profissionais atuantes na área administrativa, de prestação de serviços de mecânica e elétrica e vendas em geral. O quadro de funcionários era de 5 (cinco) funcionários até o mês de dezembro/2023, sendo 4 (quatro) em atividade e 1 (um) afastado.

Referido número se manteve estável em janeiro de 2024 e em fevereiro de 2024 foi reabilitado o funcionário afastado.

No mês seguinte, março/2024, houve redução do quadro funcional, passando a contar com 4 (quatro) funcionários, todos em atividade.

Nos meses seguintes até agosto/24 manteve-se a quantidade de funcionários.



3. Indicadores contábeis e financeiros



FRANCIO ADVOCACIA

As informações aqui reproduzidas foram trazidas por relatórios e balancetes da recuperanda.

O balanço patrimonial é a posição da empresa em um determinado momento, sendo composto pelo ativo, passivo e patrimônio líquido.

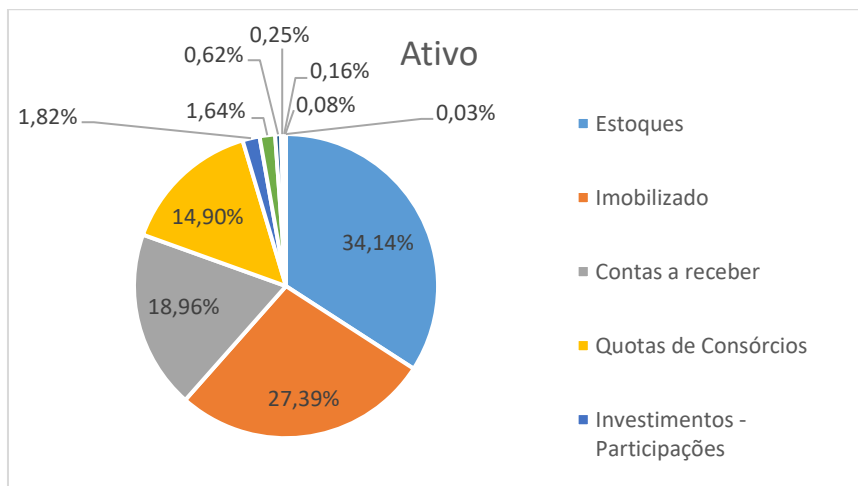
Os ativos demonstram onde a empresa aplicou seus recursos, ou seja, quais são seus bens e direitos. Por outro lado, o passivo representa de onde vieram estes recursos e quais suas obrigações. Por fim, o patrimônio líquido representa a parte da empresa pertencente aos sócios, geralmente sendo representado por investimentos e lucros gerados na atividade.

Para fins de facilitar a análise gráfica, o patrimônio líquido não foi considerado no valor do passivo, sendo demonstrado separadamente, como é possível observar nos gráficos dos itens abaixo.

3.1. Ativo

O ATIVO da empresa, que em janeiro/2024 somou 1.971.212,54, é majoritariamente composto pelos itens: estoques (34,14%), imobilizado (27,39%), contas a receber (18,96%) e Quotas de Consórcios (14,90%).

Houve uma retração do ativo de 1,44% em relação ao mês anterior.

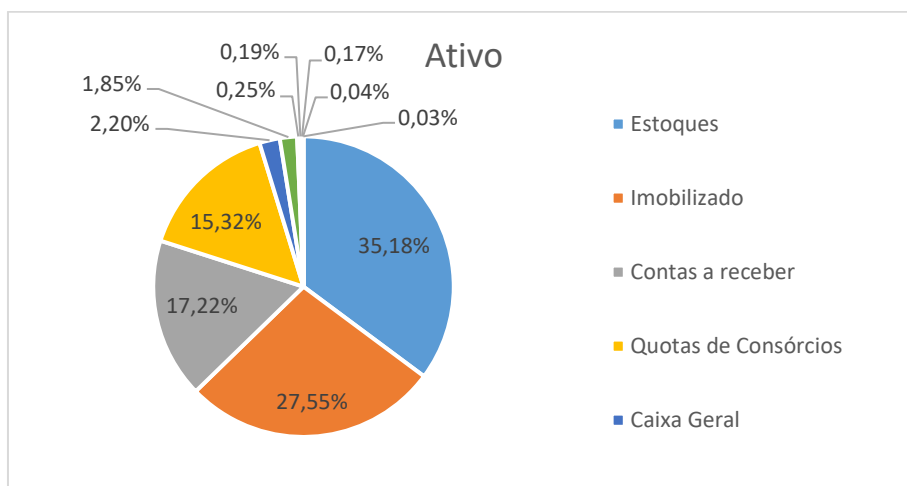




FRANCIO ADVOCACIA

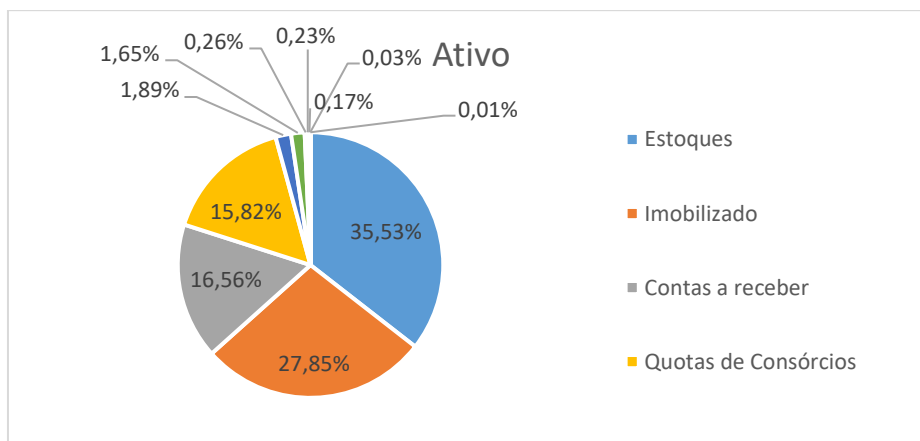
No mês de fevereiro/2024 o Ativo somou 1.942.048,69, sendo majoritariamente composto pelos itens: estoques (35,18%), imobilizado (27,55%), contas a receber (17,22%) e Quotas de Consórcios (15,32%).

Houve uma retração do ativo de 1,48% em relação ao mês anterior.



No mês de março/2024 o Ativo somou 1.904.421,07, sendo majoritariamente composto pelos itens: estoques (35,53%), imobilizado (27,85%), contas a receber (16,56%) e Quotas de Consórcios (15,82%).

Houve uma retração do ativo de 1,94% em relação ao mês anterior.

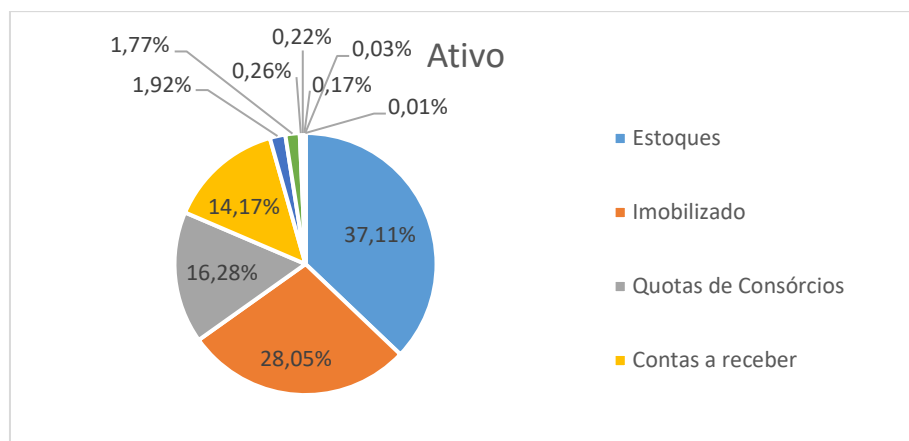




FRANCIO ADVOCACIA

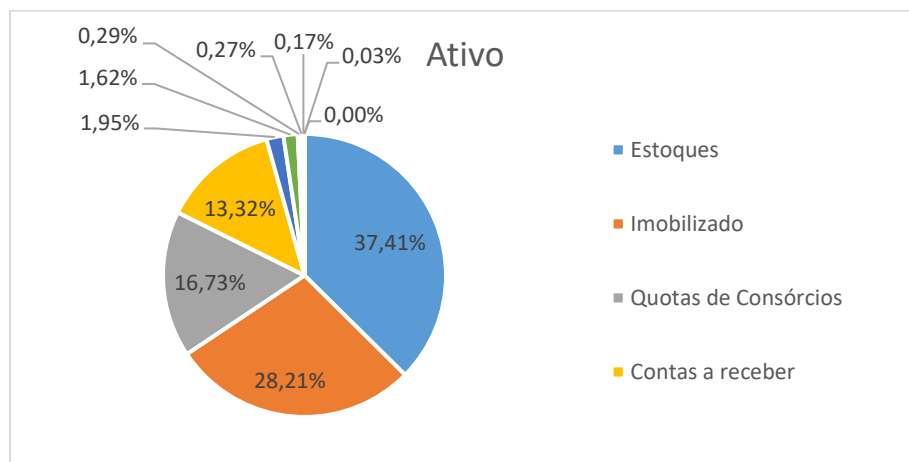
No mês de abril/2024 o Ativo somou 1.874.079,81, sendo majoritariamente composto pelos itens: estoques (37,11%), imobilizado (28,05%), quotas de consórcios (16,28%) e contas a receber (14,17%).

Houve uma retração do ativo de 1,59% em relação ao mês anterior.



No mês de maio/2024 o Ativo somou 1.846.747,08, sendo majoritariamente composto pelos itens: estoques (37,41%), imobilizado (28,21%), quotas de consórcios (16,73%) e contas a receber (13,32%).

Houve uma retração do ativo de 1,46% em relação ao mês anterior.

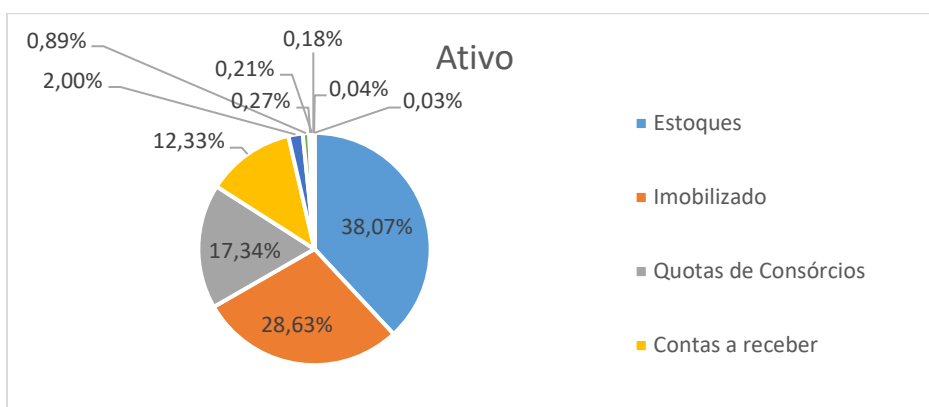




FRANCIO ADVOCACIA

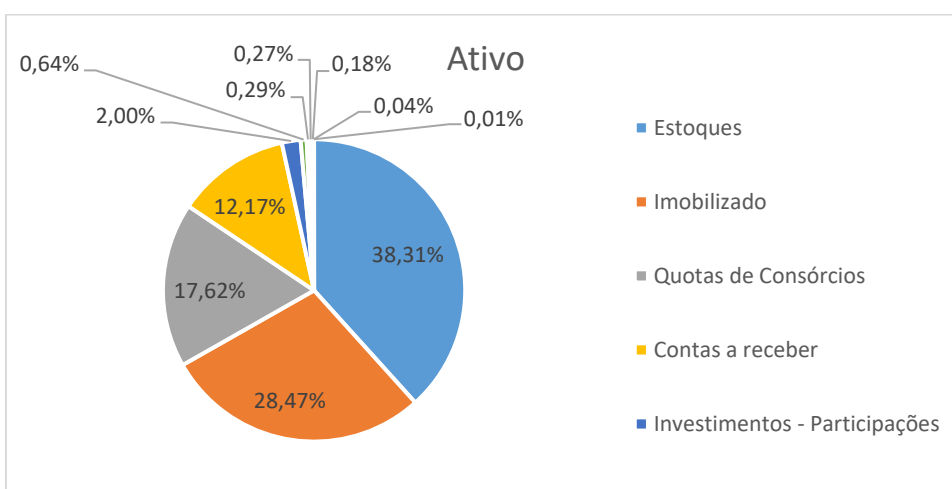
No mês de junho/2024 o Ativo somou 1.803.044,09, sendo majoritariamente composto pelos itens: estoques (38,07%), imobilizado (28,63%), quotas de consórcios (17,37%) e contas a receber (12,33%).

Houve uma retração do ativo de 2,39% em relação ao mês anterior.



No mês de julho/2024 o Ativo somou 1.797.280,78, sendo majoritariamente composto pelos itens: estoques (38,31%), imobilizado (28,47%), quotas de consórcios (17,62%) e contas a receber (12,17%).

Houve uma retração do ativo de 0,32% em relação ao mês anterior.

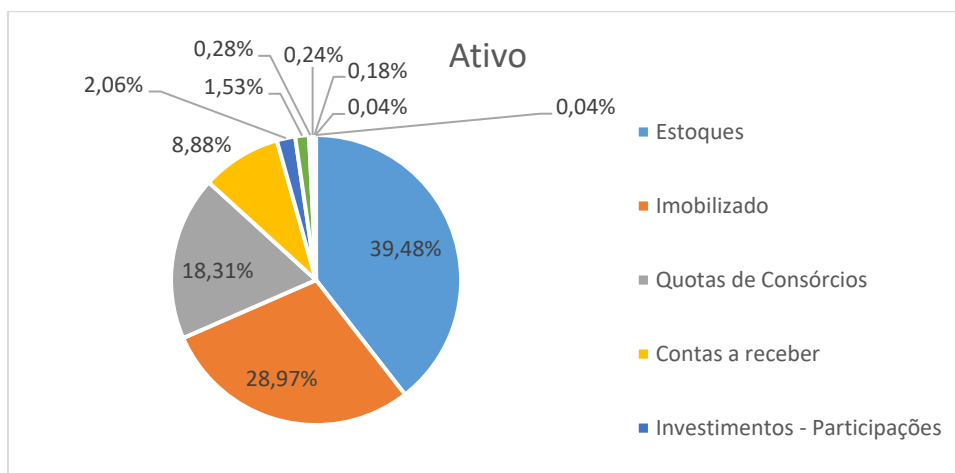




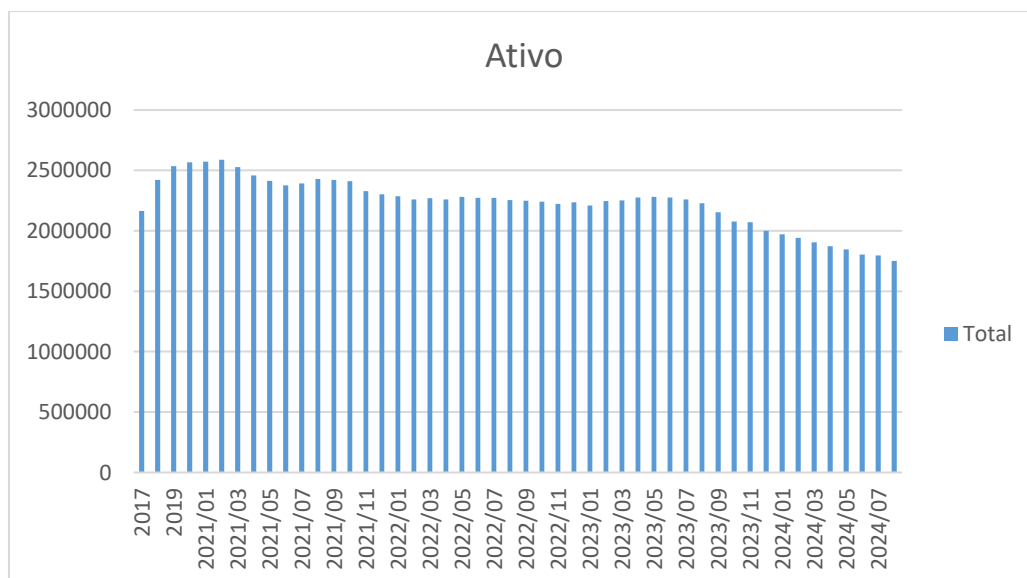
FRANCIO ADVOCACIA

E, em agosto/2024 o Ativo somou 1.750.686,70, sendo majoritariamente composto pelos itens: estoques (39,48%), imobilizado (28,97%), quotas de consórcios (18,31%) e contas a receber (8,88%).

Houve uma retração do ativo de 2,59% em relação ao mês anterior.



A variação histórica e do período se verifica no gráfico abaixo:



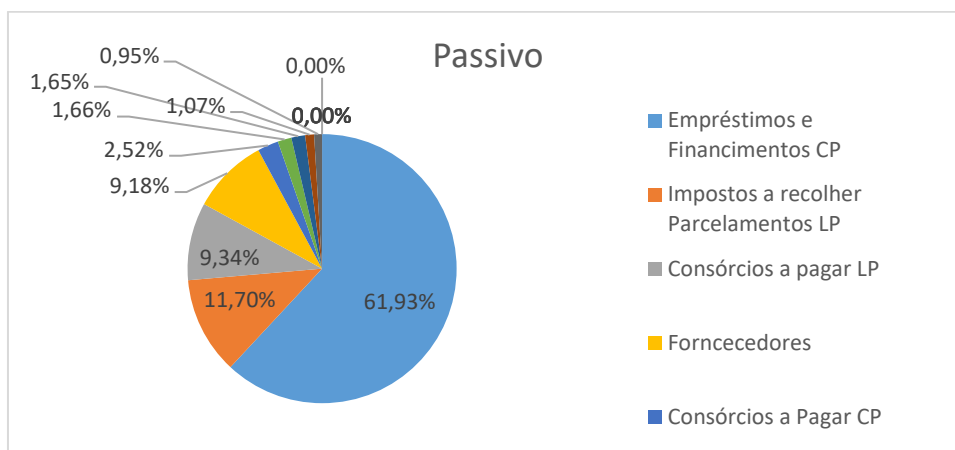
3.2. Passivo



FRANCIO ADVOCACIA

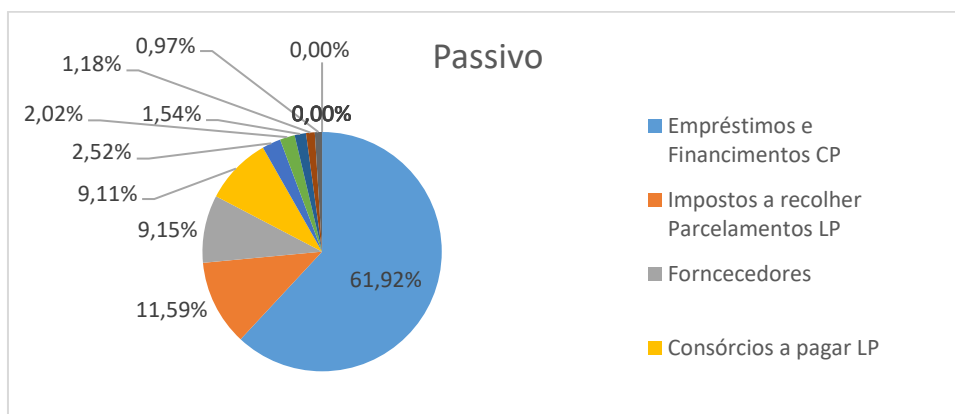
Já o PASSIVO (passivo circulante + passivo não circulante), no mês de janeiro/2024 somou 1.640.320,24 e é representado principalmente por: Empréstimo e Financiamentos de Curto Prazo (61,93%), impostos e parcelamentos de longo prazo (11,70%), Consórcios de longo prazo (9,34%) e fornecedores (9,18%).

Houve uma retração do passivo de 0,50% em relação ao mês anterior.



No mês de fevereiro/2024, o PASSIVO (passivo circulante + passivo não circulante) somou 1.640.838,84 e é representado principalmente por: Empréstimo e Financiamentos de Curto Prazo (61,92%), impostos e parcelamentos de longo prazo (11,59%), fornecedores (9,15%) e Consórcios de longo prazo (9,11%).

Houve um crescimento do passivo de 0,03% em relação ao mês anterior.

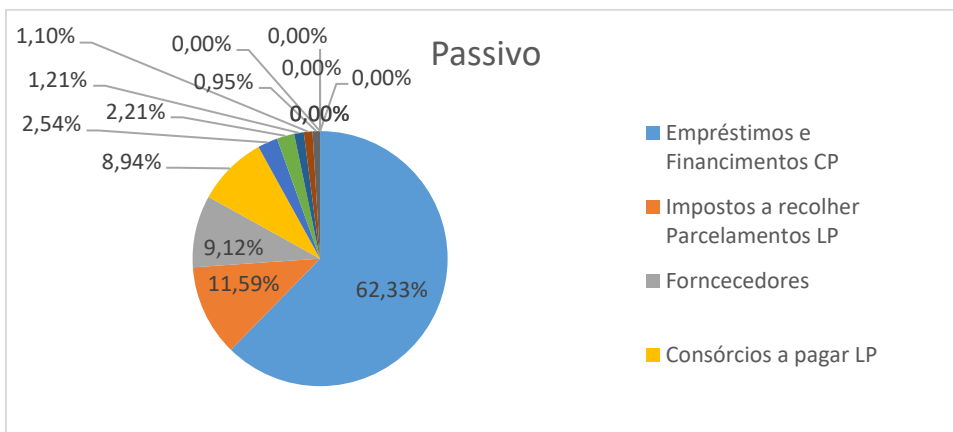




FRANCIO ADVOCACIA

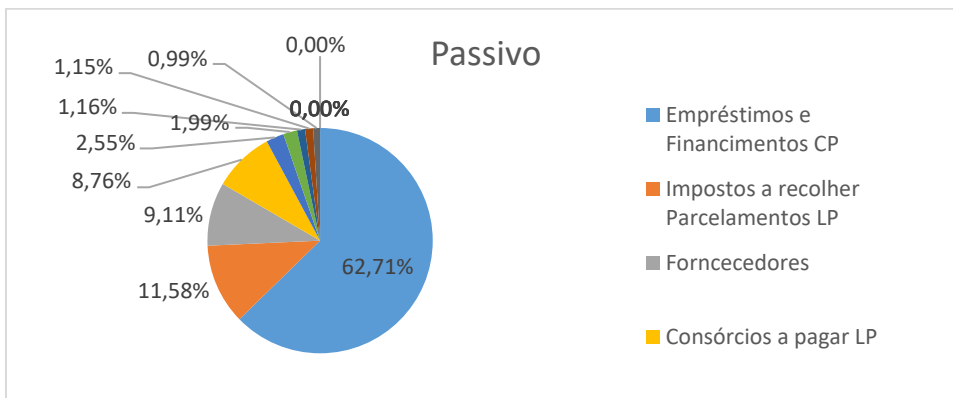
No mês de março/2024, o PASSIVO (passivo circulante + passivo não circulante) somou 1.630.264,90 e é representado principalmente por: Empréstimo e Financiamentos de Curto Prazo (62,33%), impostos e parcelamentos de longo prazo (11,59%), fornecedores (9,12%) e Consórcios de longo prazo (8,94%).

Houve uma retração do passivo de 0,64% em relação ao mês anterior.



No mês de abril/2024, o PASSIVO (passivo circulante + passivo não circulante) somou 1.620.639,72 e é representado principalmente por: empréstimo e financiamentos de curto prazo (62,71%), impostos e parcelamentos de longo prazo (11,58%), fornecedores (9,11%) e consórcios de longo prazo (8,76%).

Houve uma retração do passivo de 0,59% em relação ao mês anterior.

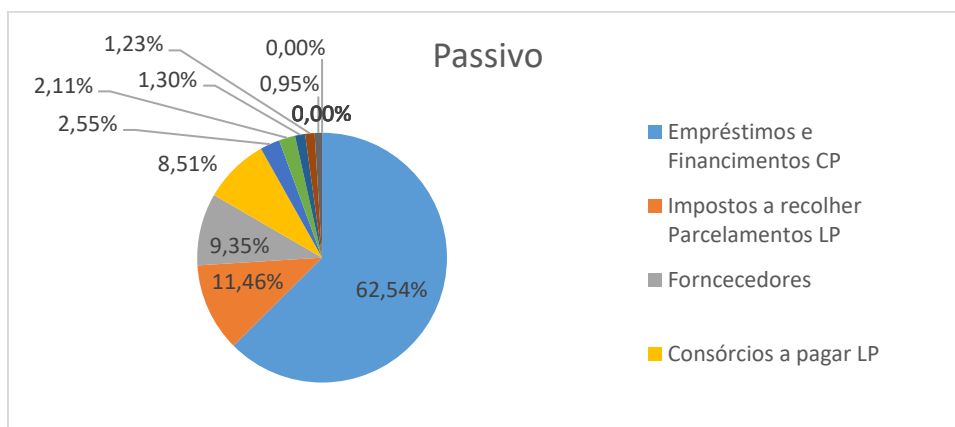




FRANCIO ADVOCACIA

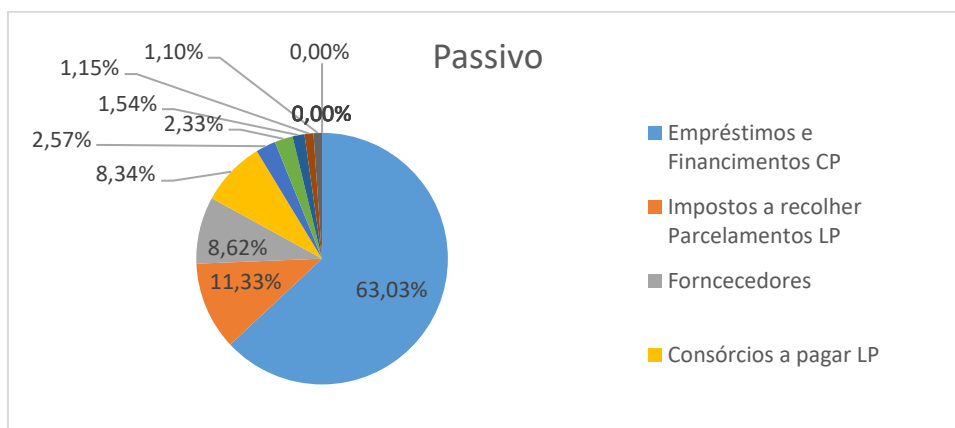
No mês de maio/2024, o PASSIVO (passivo circulante + passivo não circulante) somou 1.624.986,91 e é representado principalmente por: empréstimo e financiamentos de curto prazo (62,54%), impostos e parcelamentos de longo prazo (11,46%), fornecedores (9,35%) e consórcios de longo prazo (8,51%).

Houve um crescimento do passivo de 0,27% em relação ao mês anterior.



No mês de junho/2024, o PASSIVO (passivo circulante + passivo não circulante) somou 1.612.561,69 e é representado principalmente por: empréstimo e financiamentos de curto prazo (63,03%), impostos e parcelamentos de longo prazo (11,33%), fornecedores (8,62%) e consórcios de longo prazo (8,34%).

Houve uma retração do passivo de 0,76% em relação ao mês anterior.

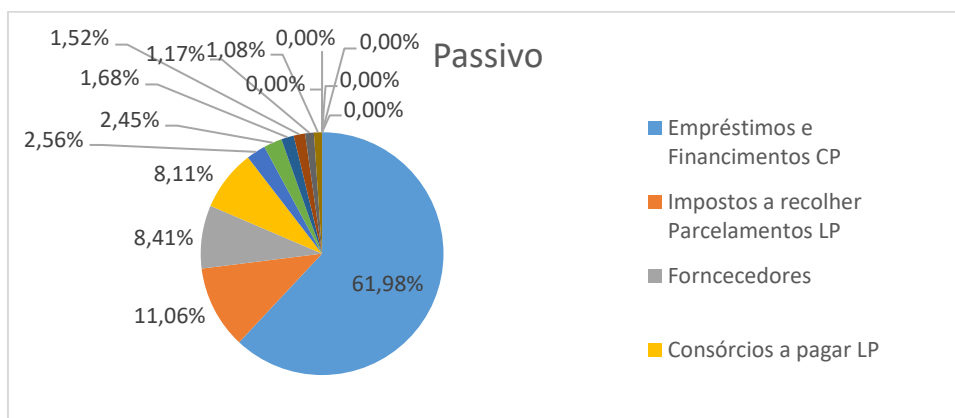




FRANCIO ADVOCACIA

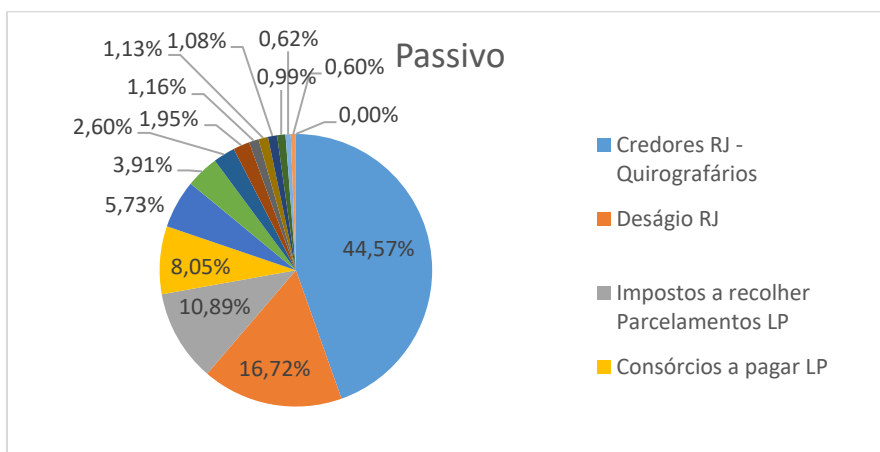
No mês de julho/2024, o PASSIVO (passivo circulante + passivo não circulante) somou 1.639.882,95 e é representado principalmente por: empréstimo e financiamentos de curto prazo (61,98%), impostos e parcelamentos e longo prazo (11,06%), fornecedores (8,41%) e consórcios de longo prazo (8,11%).

Houve um crescimento do passivo de 1,69% em relação ao mês anterior.



Já no mês de agosto/2024, o PASSIVO (passivo circulante + passivo não circulante) somou 1.642.839,72 e é representado principalmente por: Credores RJ – Quirografários (44,57%), deságio RJ (16,72%), imposto e parcelamentos de longo prazo (10,89%), consórcios de longo prazo (8,05%) e empréstimos e financiamentos de curto prazo (5,73%).

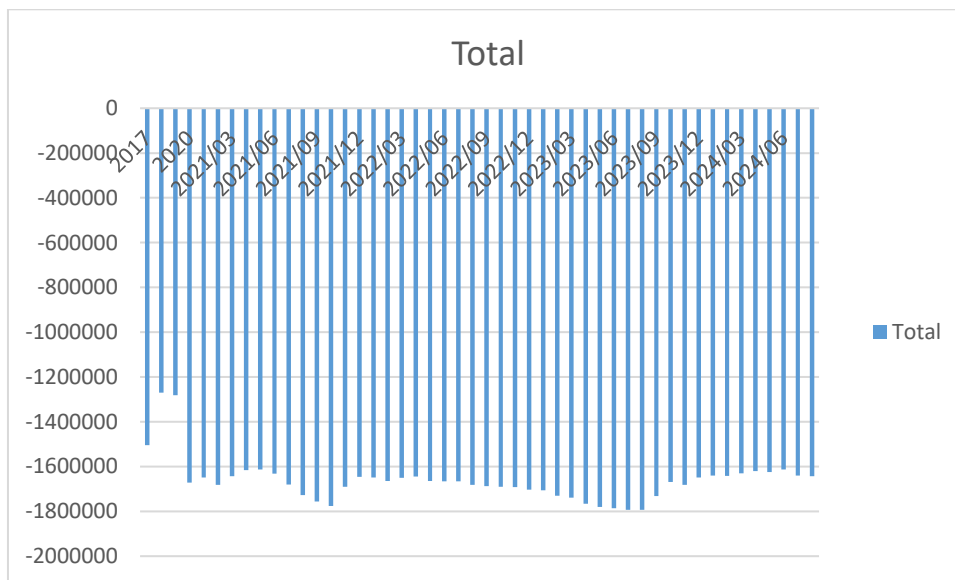
Houve um crescimento do passivo de 0,18% em relação ao mês anterior.





FRANCIO ADVOCACIA

Já a variação histórica e do período se verifica no gráfico abaixo:



3.2.1. Do passivo fiscal

A recuperanda possui dentro desse passivo analisado no item anterior, um passivo tributário e extraconcursal, por conseguinte.

3.2.1.1. Dos parcelamentos

A recuperanda informou que está em dia com os parcelamentos tributários que possui, estando em débito apenas no que diz respeito a dois simples nacional, de competência de 08/2024 e 11/2024, totalizando R\$ 5.964,11, o qual pretendem regularizar até o final do mês em curso.

3.3. Do patrimônio líquido

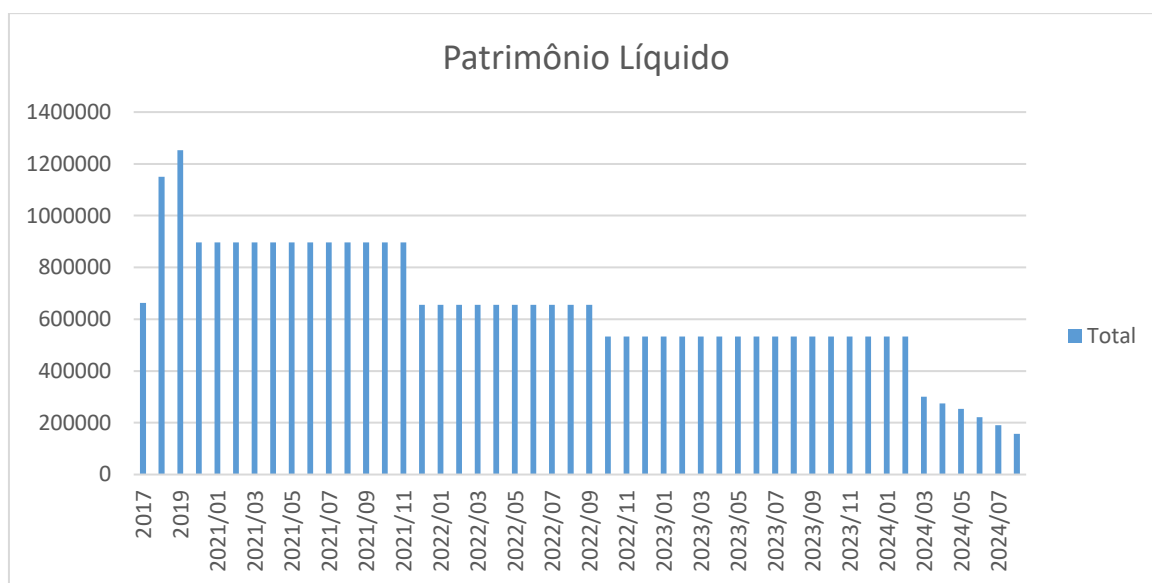
O patrimônio líquido que em janeiro e fevereiro/2024 somava 532.783,53, nos meses seguintes passou a ter o valor decrescido diante do resultado da atividade, passando para 301.209,85 (-43,46%) em março/24, 274.156,98 (-8,98%) em abril/24,



FRANCIO ADVOCACIA

253.440,09 (-7,56%) em maio/24, 221.760,17 (-12,50%) em junho/24, 190.482,40 (-14,10%) em julho/24 e 157.397,83 (17,37%) em agosto/24.

A variação do patrimônio líquido no decorrer do tempo seguiu o gráfico abaixo:



3.4. Faturamento

O faturamento bruto da devedora atingiu no mês de fevereiro de 2022 o valor de R\$ 97.702,10, representando uma retração de % em relação ao mês anterior.

Nos meses seguintes passou para os valores abaixo mencionados, acompanhados da variação em relação ao mês imediatamente anterior.

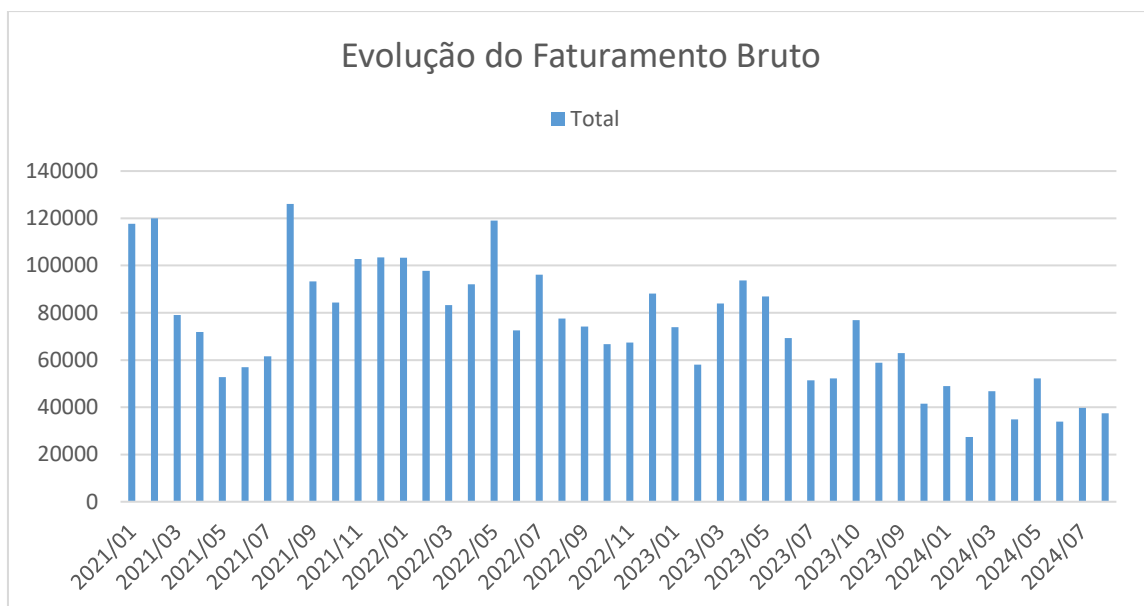
Mês	Faturamento Bruto	Varição/mês anterior
Janeiro/2024	R\$ 48.994,30	18,11%
Fevereiro/2024	R\$ 27.450,68	-43,97%
Março/2024	R\$ 46.843,58	70,65%
Abril/2024	R\$ 34.805,51	-25,70%
Mai/2024	R\$ 52.153,44	49,87%



FRANCIO ADVOCACIA

Junho/2024	R\$ 33.922,16	-34,96%
Julho/2024	R\$ 39.795,60	17,31%
Agosto/2024	R\$ 37.410,40	-5,99%

O Gráfico da evolução da Receita Bruta segue abaixo:

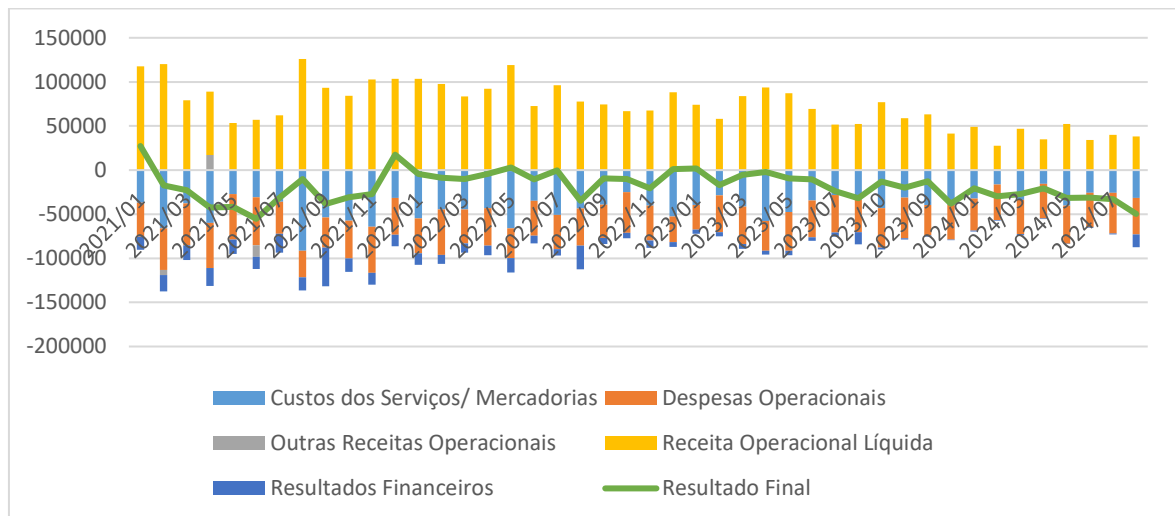


3.5. Receitas x Custos e Despesas x Resultados

Realizando um comparativo entre as Receitas x Custos e Despesas x Resultados, antes de considerar qualquer custo financeiro, chega-se ao seguinte gráfico.



FRANCIO ADVOCACIA



4. Índices de Liquidez

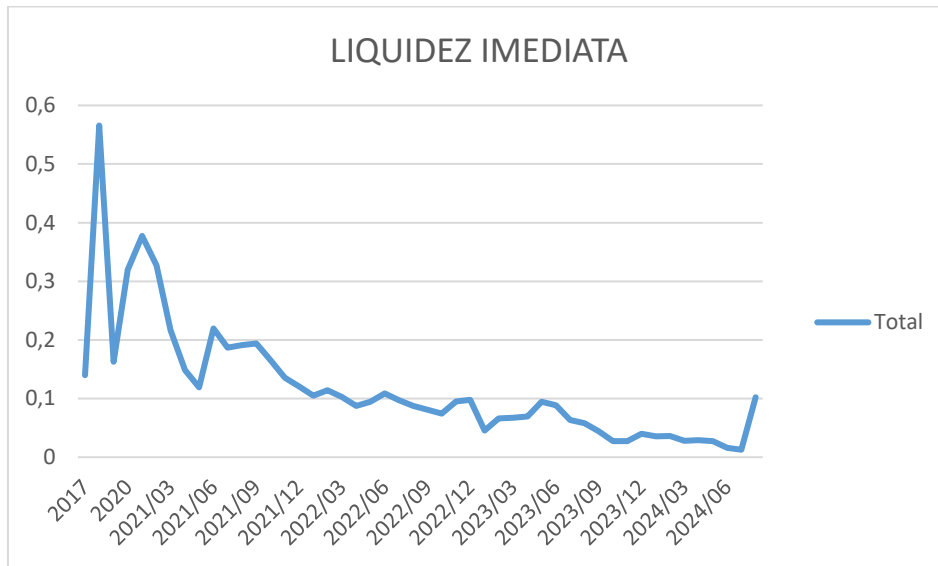
Destaque-se que nos índices pode se verificar uma movimentação atípica no mês de agosto/2024, isto se dá porque face a aprovação do Plano de Recuperação Judicial e sua homologação as dívidas sujeitas à Recuperação Judicial foram realocadas no passivo de longo prazo/não circulante.

4.1. Liquidez Imediata

O índice de liquidez imediata é o quociente que compara o Disponível e o Passivo Circulante ou Obrigações de Curto Prazo. Ou seja, quanto das obrigações de até 12 meses a empresa consegue liquidar com os recursos que ela consegue transformar em dinheiro imediatamente para cada R\$ 1,00 de obrigação.

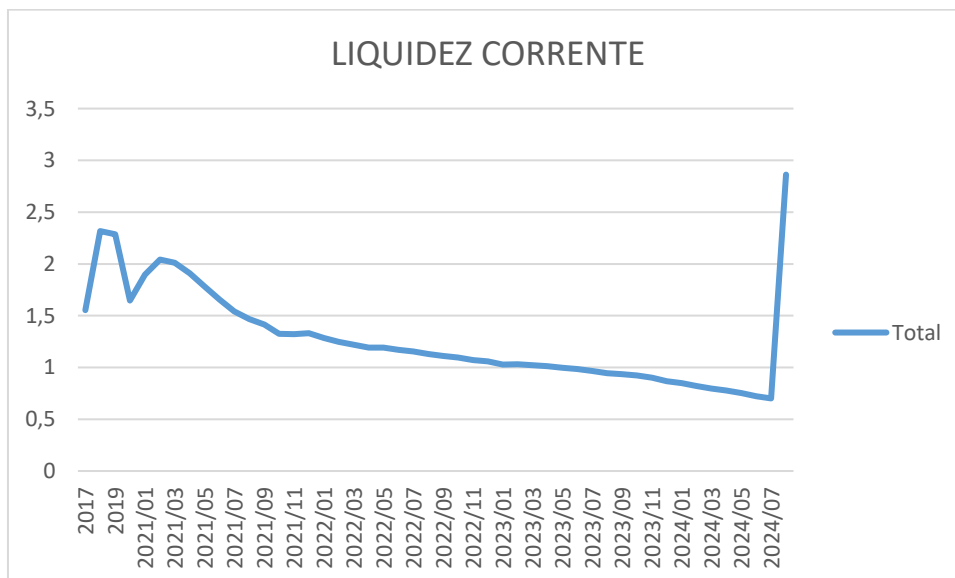


FRANCIO ADVOCACIA



4.2. Liquidez Corrente

O índice de liquidez corrente é o comparativo entre o ativo circulante e o passivo circulante. Ou seja, quanto das disponibilidades, bens ou direitos que a empresa possui de curto prazo para quitar com suas obrigações, também do curto prazo de até 12 meses, para cada R\$ 1,00 devido.



4.3. Liquidez seca

www.francio.adv.br

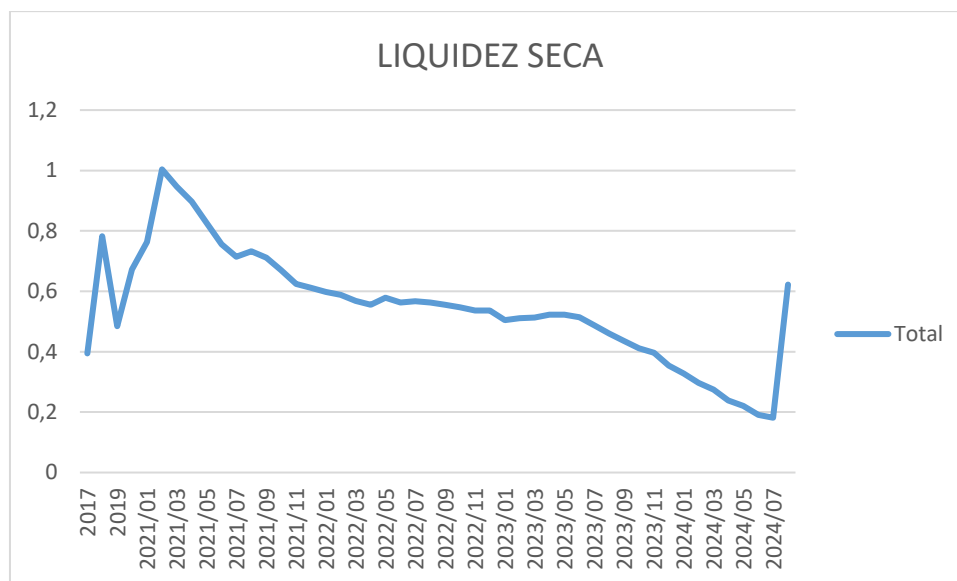
Rua Daniel Langaro, n. 64, DER, Caçador/SC, CEP: 89506-108
(49) 9 8814-1082

felipeefrancio@gmail.com



FRANCIO ADVOCACIA

O índice de liquidez seca mostra a posição da empresa caso necessite utilizar todo seu Ativo Circulante, com exclusão da conta de Estoques, uma vez que este não tem uma data definida para sua transformação em dinheiro, para quitar seu Passivo Circulante ou Obrigações de Curto Prazo.

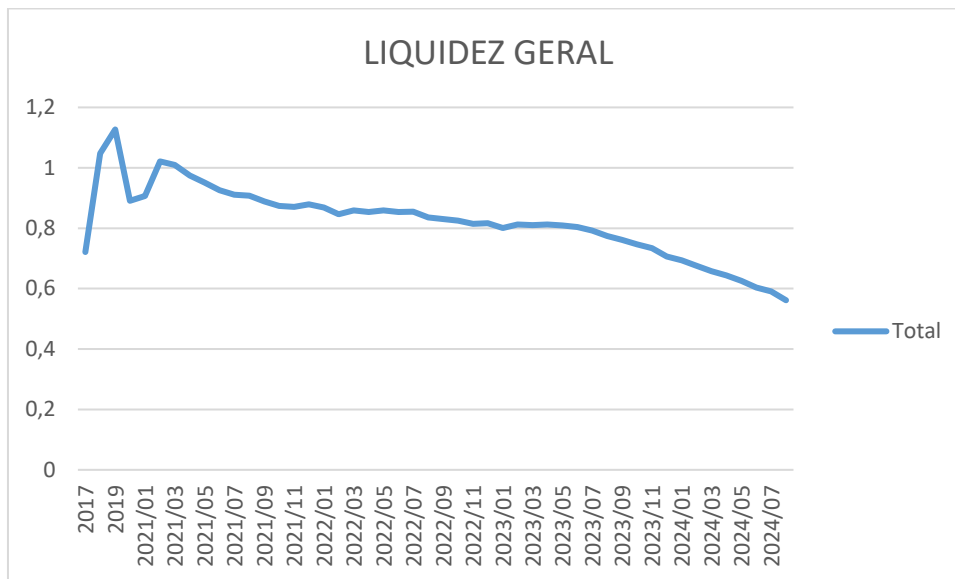


4.4. Liquidez geral

O índice de liquidez geral difere-se dos outros índices de liquidez, pois é o confronto entre o Exigível Total e o Realizável Total da empresa. Ele indica o quanto a empresa conseguirá honrar com seus compromissos de curto e longo prazo, contando com todos seus bens e direitos de curto (Ativo Circulante) e longo prazo (Realizável a Longo Prazo) também. Ou seja, quanto ela possui em bens e direitos par cumprir com a cada R\$ 1,00 de dívida no curto e longo prazo.



FRANCIO ADVOCACIA



Todos os gráficos e dados informados na presente petição, como colocado anteriormente, baseiam-se nos balanços e balancetes contábeis, Demonstrativos de Resultados e informações prestadas a este Administrador Judicial pela empresa e/ou por sua contadora.

É o que tenho a informar e requerer nesta etapa processual.

**Nestes termos,
Pede deferimento.**

Caçador, 24 de janeiro de 2025.

FELIPE EUGÊNIO FRANCIO
OAB/SC 37.309
felipeefrancio@gmail.com