



## FRANCIO ADVOCACIA

EXCELENTÍSSIMA SENHORA DOUTORA JUÍZA DE DIREITO DA VARA REGIONAL DE FALÊNCIAS E RECUPERAÇÕES JUDICIAIS E EXTRAJUDICIAIS DA COMARCA DE CONCÓRDIA – SANTA CATARINA.

**Autos n. 5004143-07.2024.8.24.0012**

**FELIPE EUGÊNIO FRANCIO**, Administrador Judicial nomeado nos autos da Recuperação Judicial da empresa **AUTO ELÉTRICA XAVENZ LTDA**, já qualificado, vem, respeitosamente, perante Vossa Excelência, informar e ao final requerer o que segue:

Visando dar efetividade ao art. 22, II, “c” da Lei n. 11.101/2005, vem este administrador judicial apresentar:

### **RELATÓRIO MENSAL DAS ATIVIDADES DA DEVEDORA**

Elaborando relatórios relativos ao faturamento mensal bem como número de funcionários ligados a empresa autora, como forma de monitoramento de suas atividades e intensidade de continuidade da atividade/produção.

Anteriormente foi apresentado o relatório referente aos meses de novembro, dezembro de 2021 e Janeiro de 2022, apresentando-se agora as informações relativas ao período compreendido entre os meses de fevereiro de 2022 a dezembro de 2023.

#### **1. Do informe das atividades da recuperanda**

##### **1.1. Descrição de Atividades**

Como relatado na inicial, a recuperanda Auto Elétrica Xavenz Ltda é empresa que se dedica a prestação de serviços elétricos (instalação, reparação e



## FRANCIO ADVOCACIA

manutenção) e mecânicos para veículos e máquinas, alinhamento e balanceamento, lanternagem, funilaria e pintura para veículos automotores, assim como ao comércio varejista de pneumáticos câmaras de ar, peças e acessórios para veículos automotores.

Nos meses relativos as prestações de contas não houve qualquer alteração da atividade empresarial.

### 1.2. Da estrutura societária

A devedora possui o seguinte quadro societário:

Sócios	Nº de Quotas	Participação %	Valor (R\$)
Idanir Xavier	25.000	50	25.000,00
Gilmar Francisco Venz	25.000	50	25.000,00
	50.000	100	50.000,00

A Administração da sociedade é realizada pelo sócio Sr. Idanir Xavier.

Não houve qualquer alteração no quadro societário ou mesmo na administração da devedora nos períodos compreendidos do relatório.

### 1.3. Estabelecimentos da devedora

A devedora está sediada na Rodovia Antonio Comazzetto, n. 209, Bairro Figueroa, Caçador/SC, sendo este o único estabelecimento que presta e realiza os serviços.

Não houve qualquer abertura ou fechamento de estabelecimentos, no período relativo a prestação de contas.

## 2. Do quadro de funcionários

O quadro de funcionários é composto por profissionais atuantes na área administrativa, de prestação de serviços de mecânica e elétrica e vendas em geral. O quadro



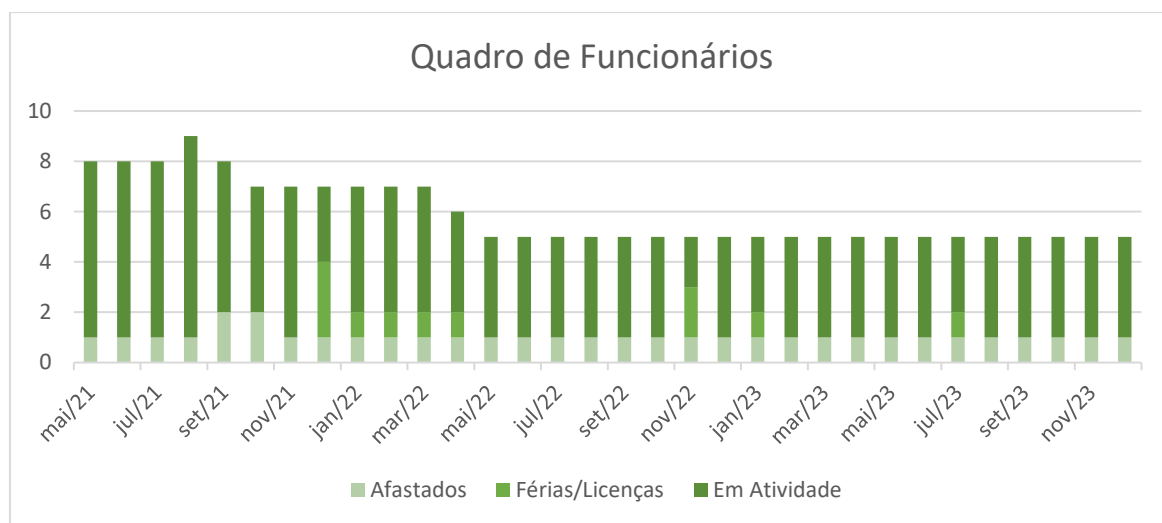
## FRANCIO ADVOCACIA

de funcionários era de 7 (sete) funcionários até o mês de Janeiro/2022, sendo 6 (seis) em atividade e 1 (um) afastado.

Referido número se manteve estável até março/2022, quando foi reduzido para 6 (seis) funcionários, sendo 5 (cinco) em atividade e 1 (um) afastado, no mês de abril/2022.

E no mês seguinte, maio/2022, houve nova redução do quadro funcional, passando a contar com 5 (cinco) funcionários, sendo 4 (quatro) em atividade e 1 (um) afastado.

Nos meses seguintes até dezembro/23 manteve-se a quantidade de funcionários.



### 3. Indicadores contábeis e financeiros

As informações aqui reproduzidas foram trazidas por relatórios e balancetes da recuperanda.

O balanço patrimonial é a posição da empresa em um determinado momento, sendo composto pelo ativo, passivo e patrimônio líquido.



## FRANCIO ADVOCACIA

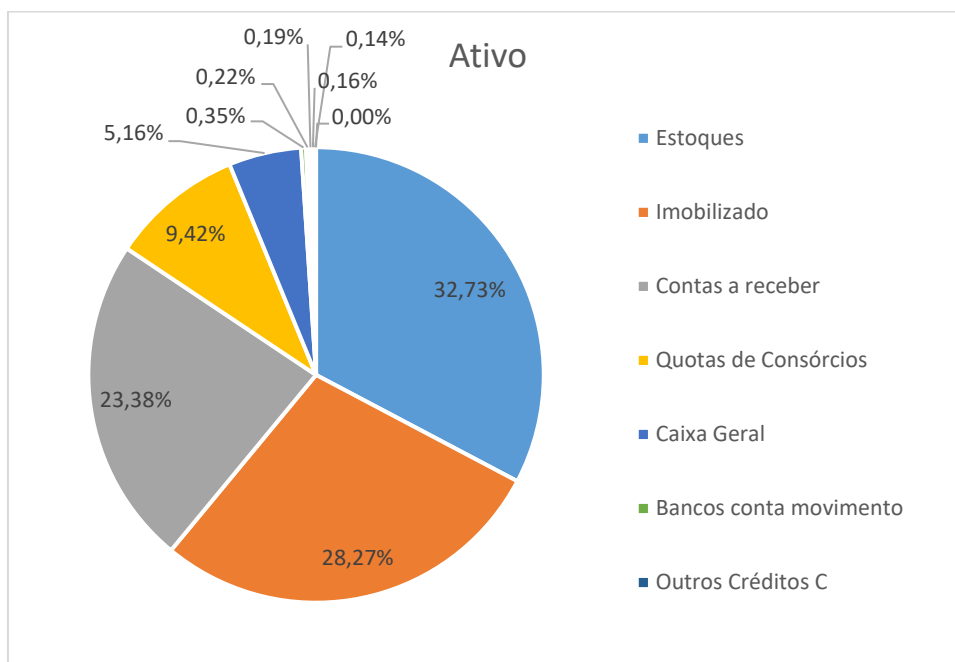
Os ativos demonstram onde a empresa aplicou seus recursos, ou seja, quais são seus bens e direitos. Por outro lado, o passivo representa de onde vieram estes recursos e quais suas obrigações. Por fim, o patrimônio líquido representa a parte da empresa pertencente aos sócios, geralmente sendo representado por investimentos e lucros gerados na atividade.

Para fins de facilitar a análise gráfica, o patrimônio líquido não foi considerado no valor do passivo, sendo demonstrado separadamente, como é possível observar nos gráficos dos itens abaixo.

### 3.1. Ativo

O ATIVO da empresa, que em Fevereiro/2022 somou 2.261.196,96, é majoritariamente composto pelos itens: estoques (32,73%), imobilizado (28,27%), contas a receber (23,38%), Quotas de Consórcios (9,42%) e caixa (5,16%).

Houve uma retração do ativo de 1,09% em relação ao mês anterior.

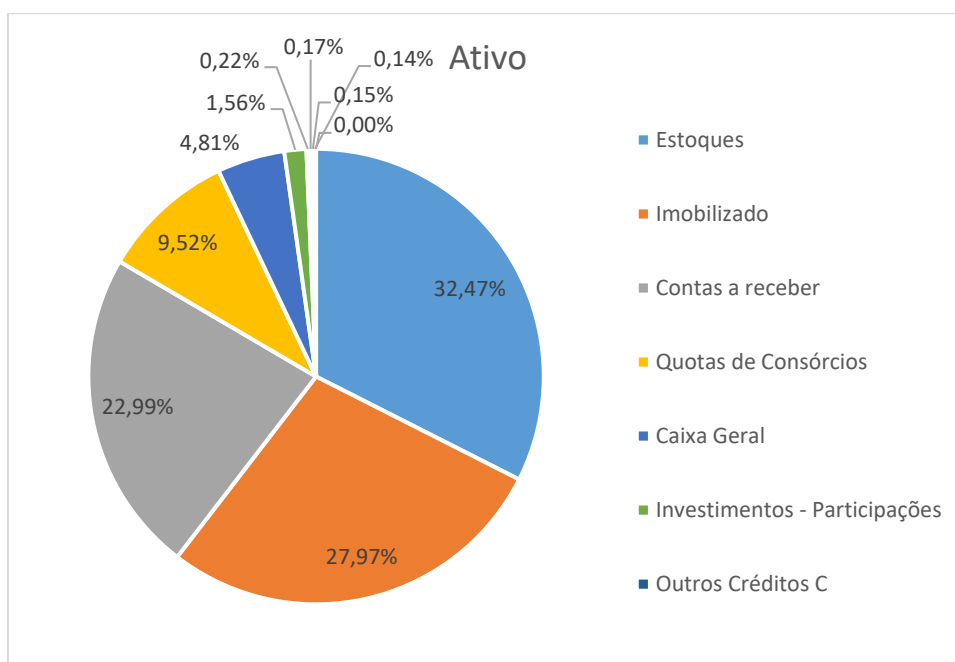




## FRANCIO ADVOCACIA

No mês de Março/2022 o Ativo somou 2.269.355,82, sendo majoritariamente composto pelos itens: estoques (32,47%), imobilizado (27,97%), contas a receber (22,99%) e Quotas de Consórcios (9,52%).

Houve um crescimento do ativo de 0,36% em relação ao mês anterior.

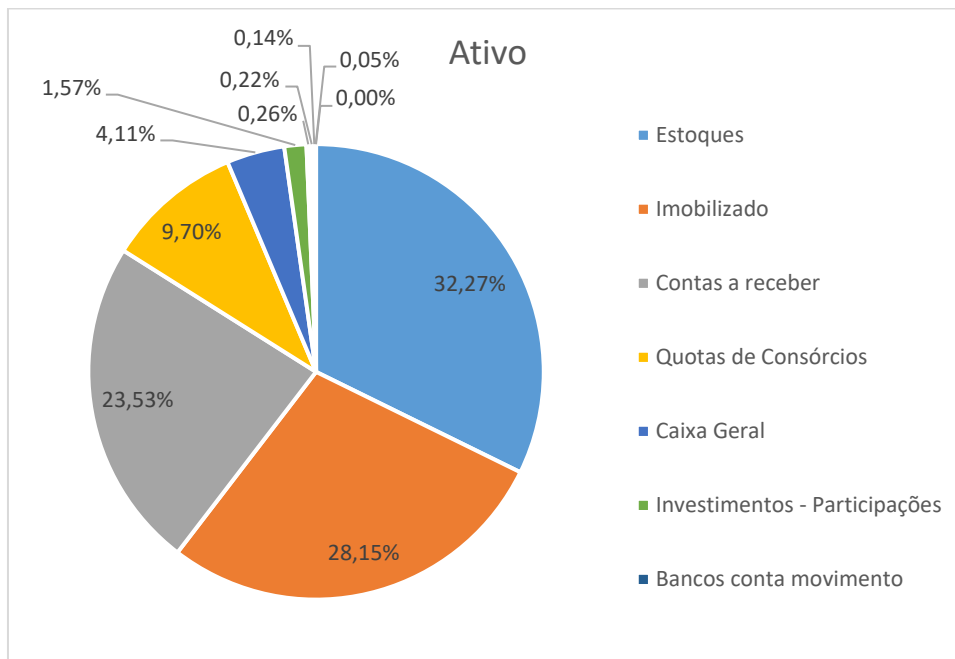


No mês de Abril/2022 o Ativo somou 2.259.035,89, sendo majoritariamente composto pelos itens: estoques (32,27%), imobilizado (28,15%), contas a receber (23,53%) e Quotas de Consórcios (9,70%).

Houve uma retração do ativo de 0,45% em relação ao mês anterior.

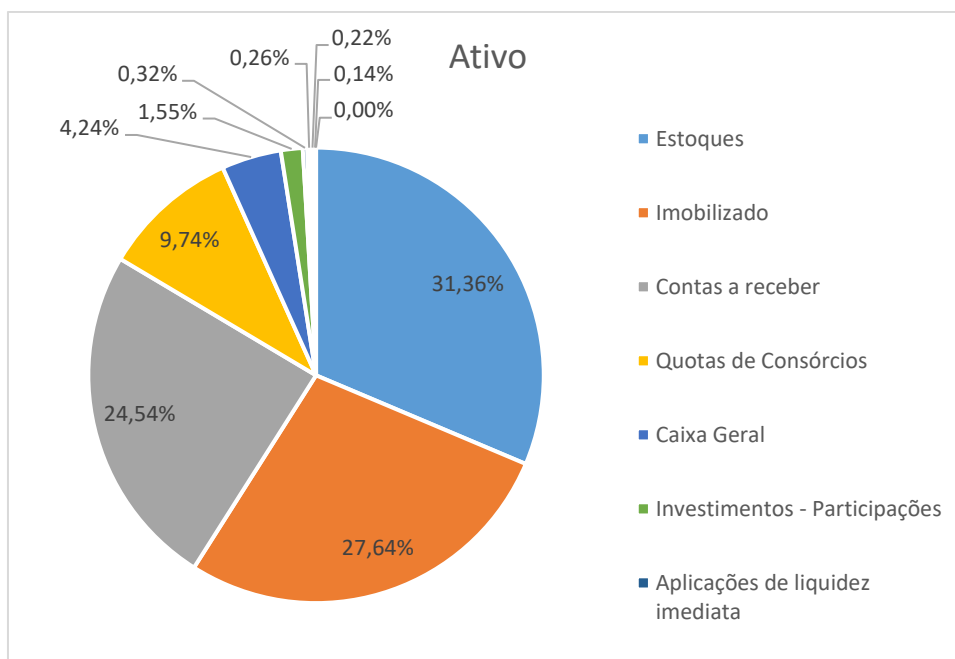


## FRANCIO ADVOCACIA



No mês de Maio/2022 o Ativo somou 2.282.306,13, sendo majoritariamente composto pelos itens: estoques (31,36%), imobilizado (27,64%), contas a receber (24,54%) e Quotas de Consórcios (9,74%).

Houve um crescimento do ativo de 1,03% em relação ao mês anterior.

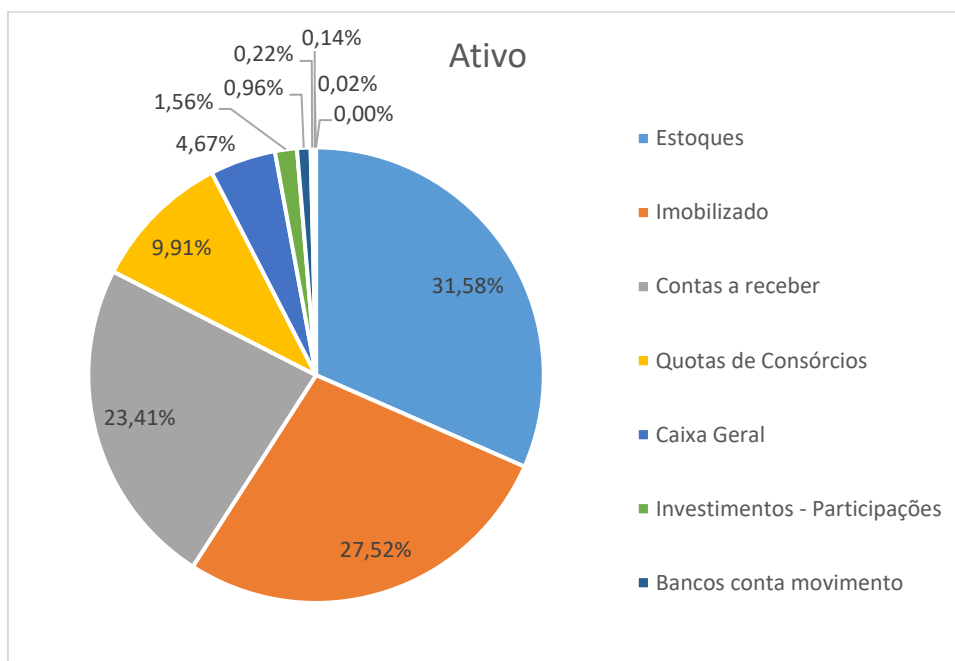




## FRANCIO ADVOCACIA

No mês de Junho/2022 o Ativo somou 2.273.169,43, sendo majoritariamente composto pelos itens: estoques (31,58%), imobilizado (27,52%), contas a receber (23,41%) e Quotas de Consórcios (9,91%).

Houve uma retração do ativo de 0,40% em relação ao mês anterior.

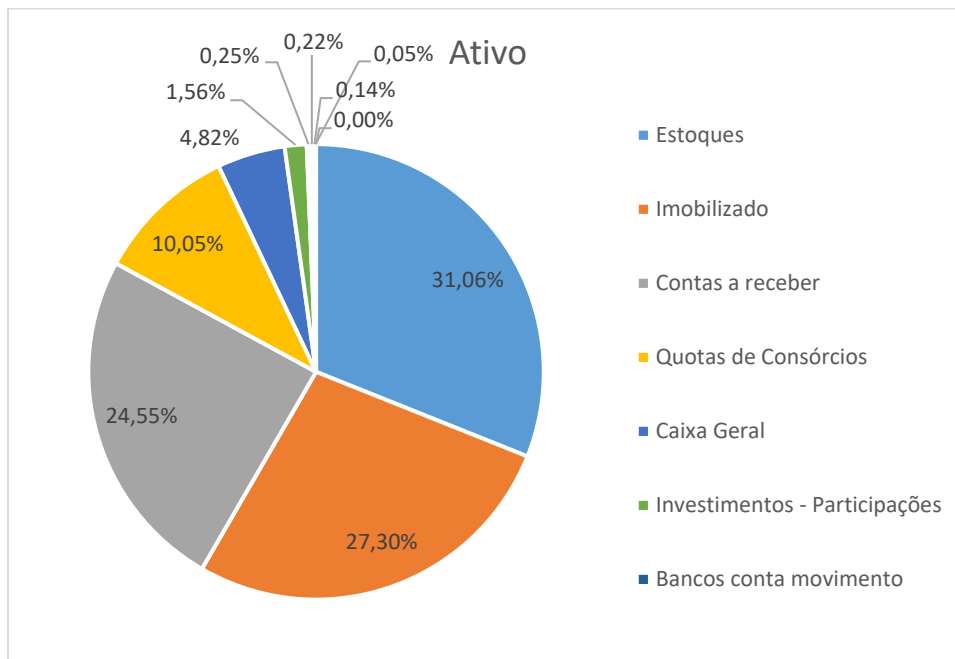


No mês de Julho/2022 o Ativo somou 2.272.527,57, sendo majoritariamente composto pelos itens: estoques (31,06%), imobilizado (27,30%), contas a receber (24,55%) e Quotas de Consórcios (10,05%).

Houve uma retração do ativo de 0,03% em relação ao mês anterior.

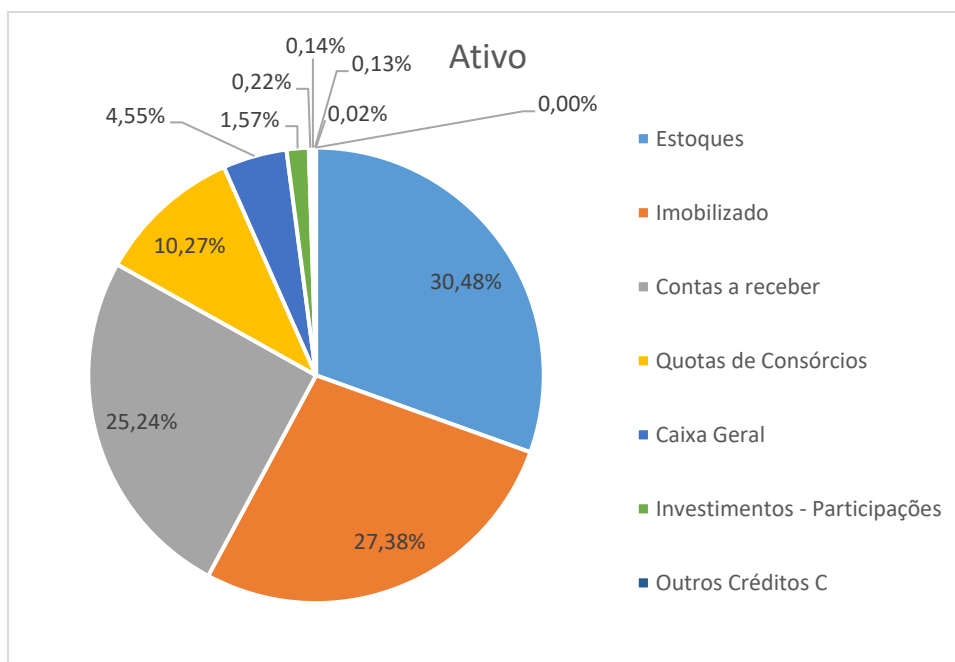


## FRANCIO ADVOCACIA



No mês de Agosto/2022 o Ativo somou 2.253.553,25, sendo majoritariamente composto pelos itens: estoques (30,48%), imobilizado (27,38%), contas a receber (25,24%) e Quotas de Consórcios (10,27%).

Houve uma retração do ativo de 0,83% em relação ao mês anterior.



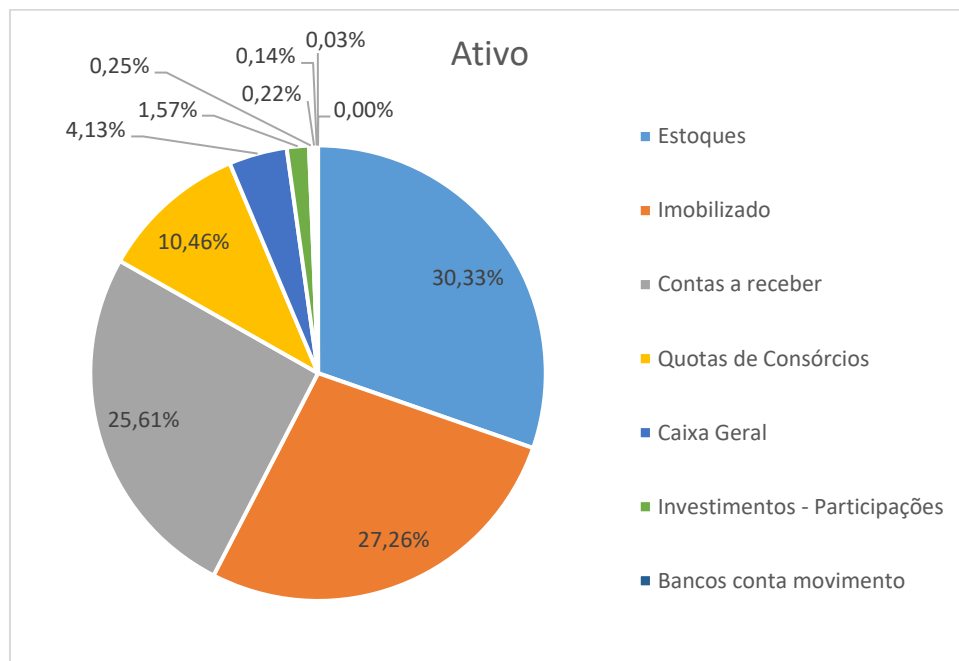




## FRANCIO ADVOCACIA

No mês de Setembro/2022 o Ativo somou 2.249.841,47, sendo majoritariamente composto pelos itens: estoques (30,33%), imobilizado (27,26%), contas a receber (25,61%) e Quotas de Consórcios (10,46%).

Houve uma retração do ativo de 0,16% em relação ao mês anterior.

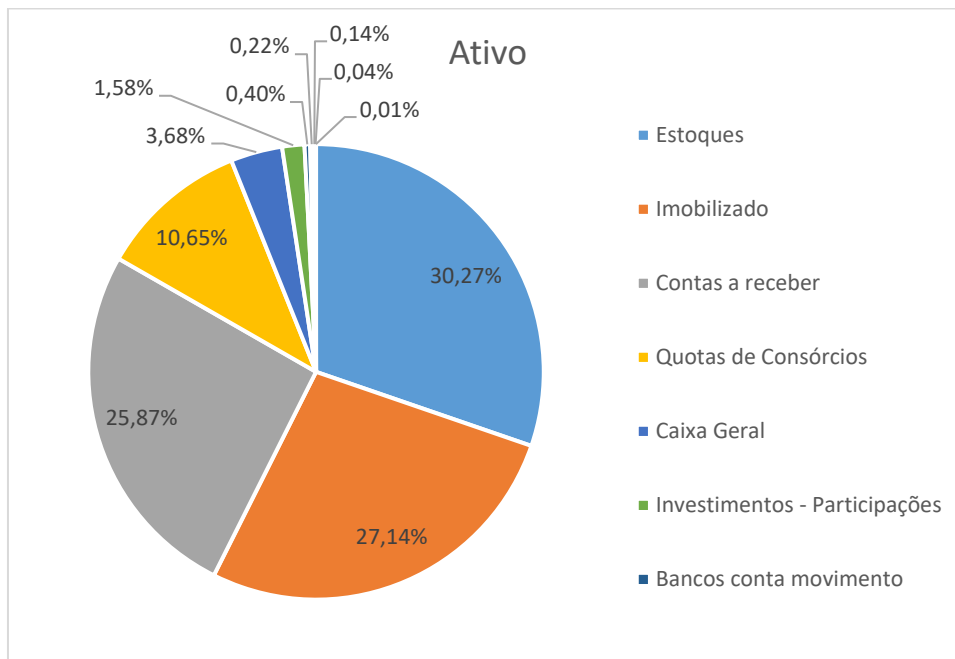


No mês de Outubro/2022 o Ativo somou 2.241.480,35, sendo majoritariamente composto pelos itens: estoques (30,27%), imobilizado (27,14%), contas a receber (25,87%) e Quotas de Consórcios (10,65%).

Houve uma retração do ativo de 0,37% em relação ao mês anterior.

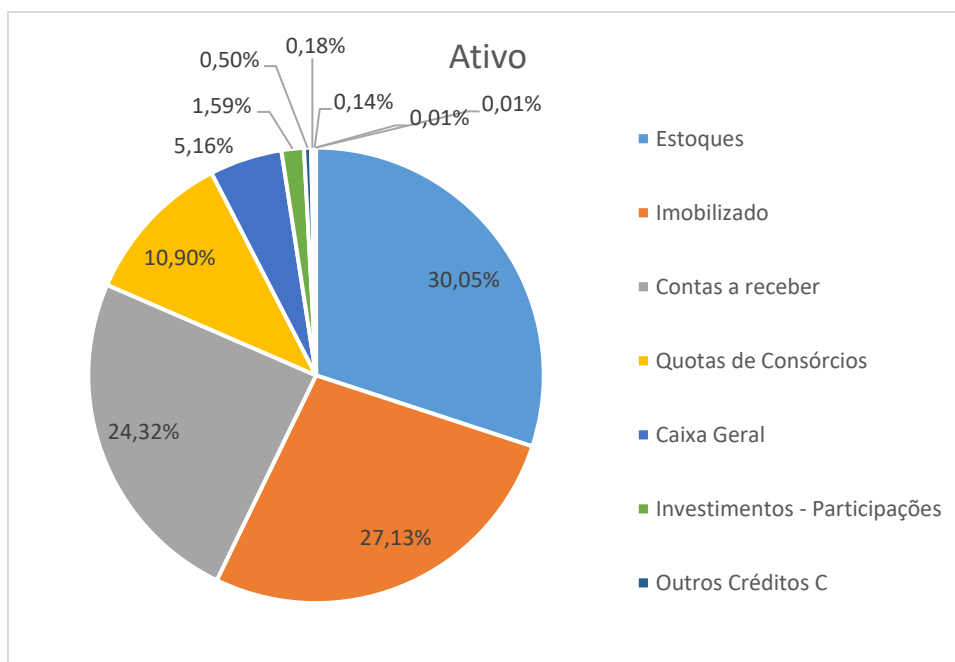


## FRANCIO ADVOCACIA



No mês de Novembro/2022 o Ativo somou 2.223.201,62, sendo majoritariamente composto pelos itens: estoques (30,05%), imobilizado (27,13%), contas a receber (24,32%), Quotas de Consórcios (10,90%) e Caixa (5,16%).

Houve uma retração do ativo de 0,82% em relação ao mês anterior.

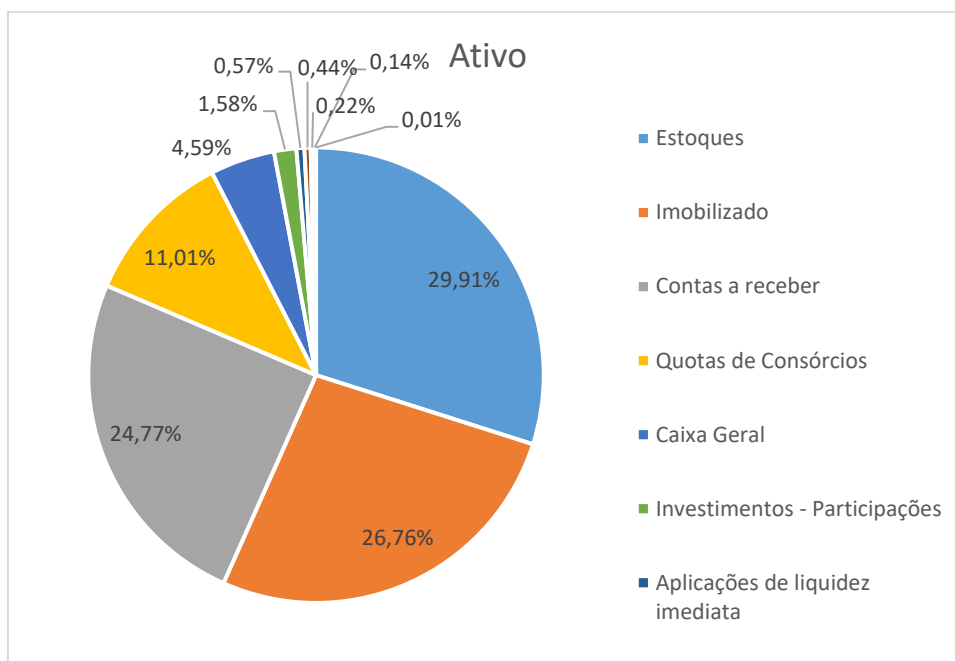




## FRANCIO ADVOCACIA

No mês de dezembro/2022 o Ativo somou 2.235.791,06, sendo majoritariamente composto pelos itens: estoques (29,91%), imobilizado (26,76%), contas a receber (24,77%) e Quotas de Consórcios (11,01%).

Houve um crescimento do ativo de 0,57% em relação ao mês anterior.

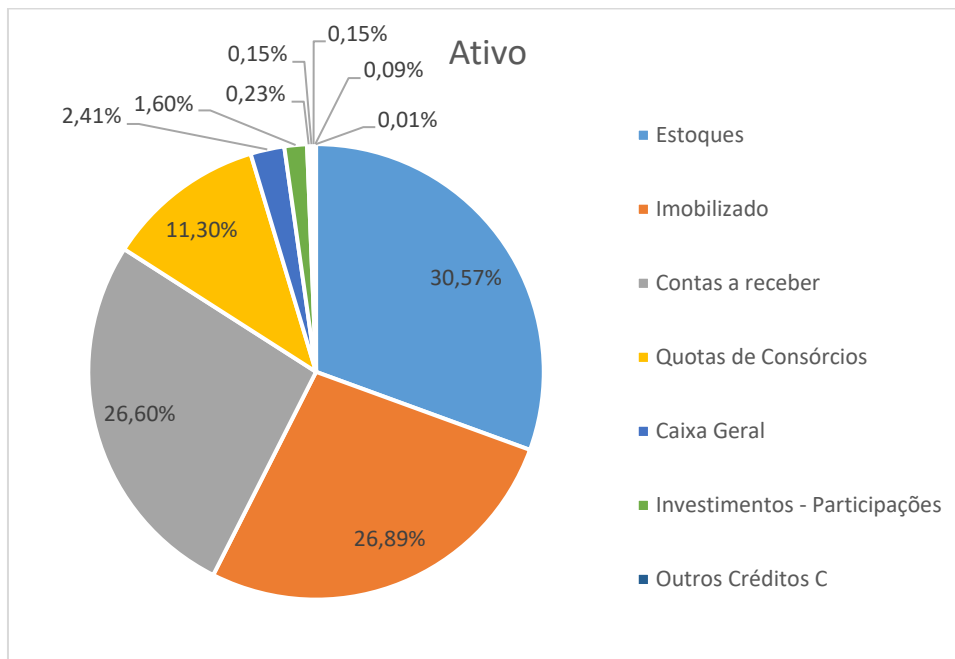


No mês de janeiro/2023 o Ativo somou 2.210.416,79, sendo majoritariamente composto pelos itens: estoques (30,57%), imobilizado (26,89%), contas a receber (26,60%) e Quotas de Consórcios (11,30%).

Houve uma retração do ativo de 1,13% em relação ao mês anterior.

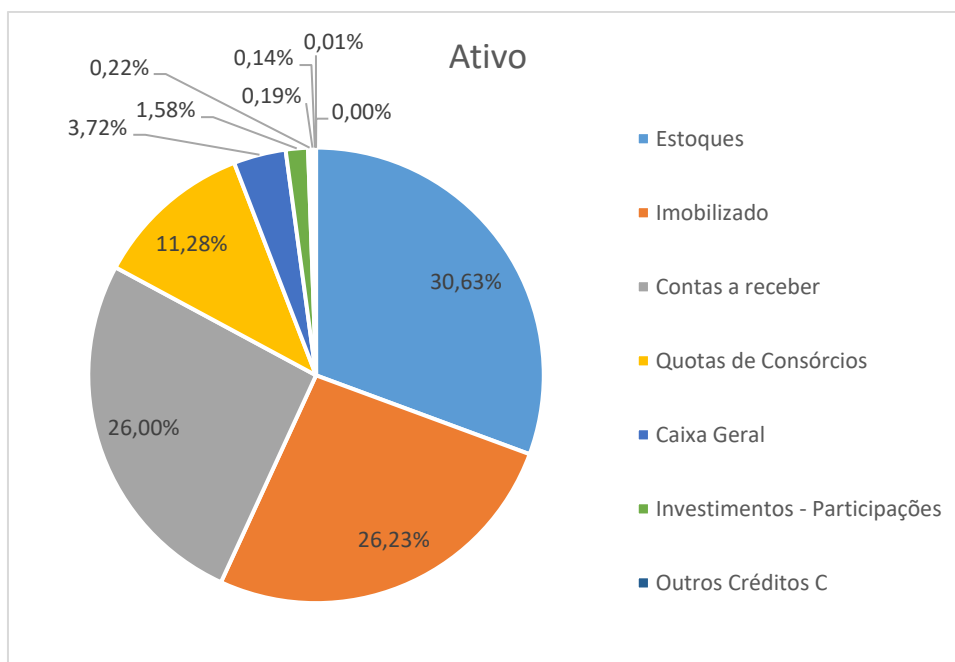


## FRANCIO ADVOCACIA



No mês de fevereiro/2023 o Ativo somou 2.247.442,87, sendo majoritariamente composto pelos itens: estoques (30,63%), imobilizado (26,23%), contas a receber (26,00%) e Quotas de Consórcios (11,28%).

Houve um crescimento do ativo de 1,68% em relação ao mês anterior.

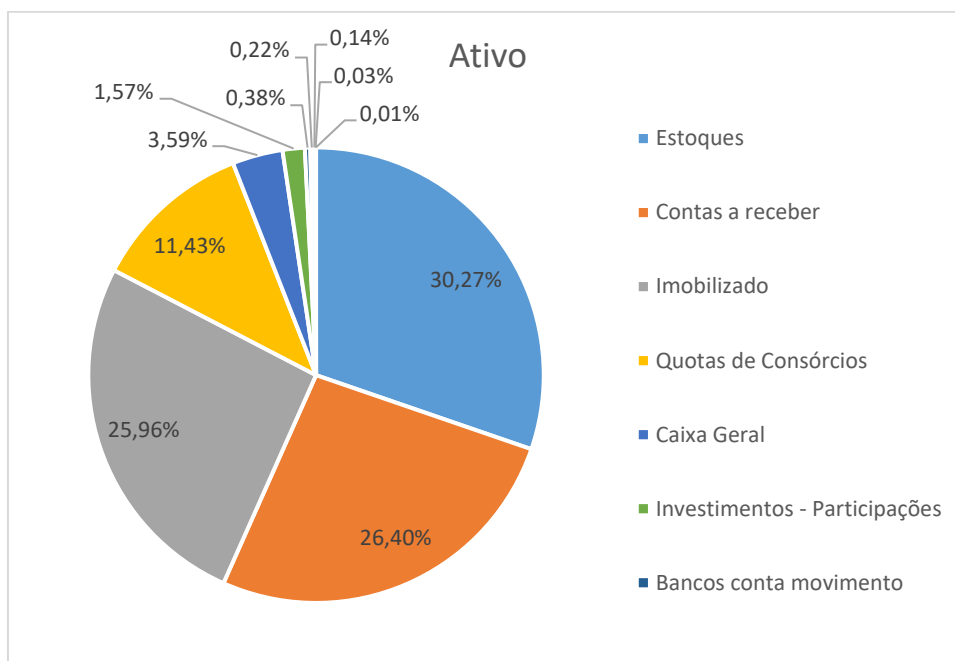




## FRANCIO ADVOCACIA

No mês de março/2023 o Ativo somou 2.251.640,08, sendo majoritariamente composto pelos itens: estoques (30,27%), contas a receber (26,40%), imobilizado (25,96%), e Quotas de Consórcios (11,43%).

Houve um crescimento do ativo de 0,19% em relação ao mês anterior.

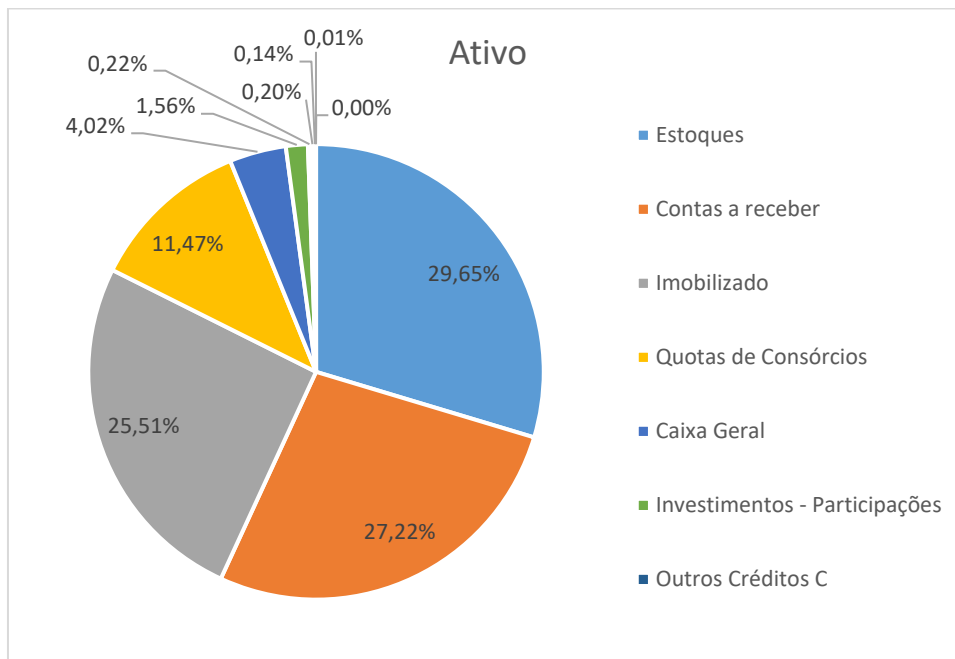


No mês de abril/2023 o Ativo somou 2.275.717,06, sendo majoritariamente composto pelos itens: estoques (29,65%), contas a receber (27,22%), imobilizado (25,51%), e Quotas de Consórcios (11,47%).

Houve um crescimento do ativo de 1,07% em relação ao mês anterior.

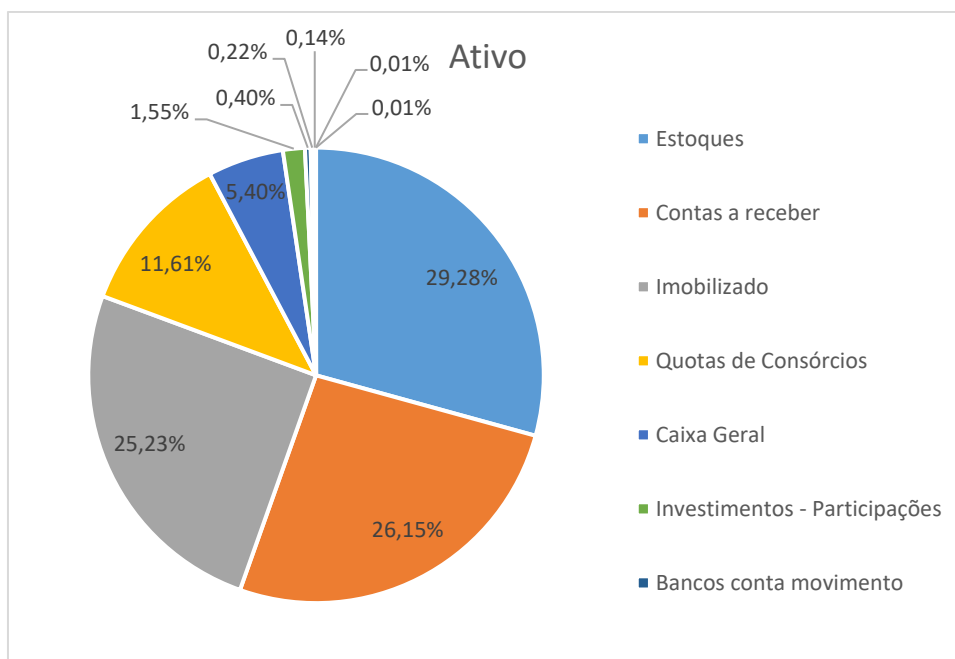


## FRANCIO ADVOCACIA



No mês de maio/2023 o Ativo somou 2.280.900,11, sendo majoritariamente composto pelos itens: estoques (29,28%), contas a receber (26,15%), imobilizado (25,23%), Quotas de Consórcios (11,61%) e Caixa (5,40%).

Houve um crescimento do ativo de 0,23% em relação ao mês anterior.

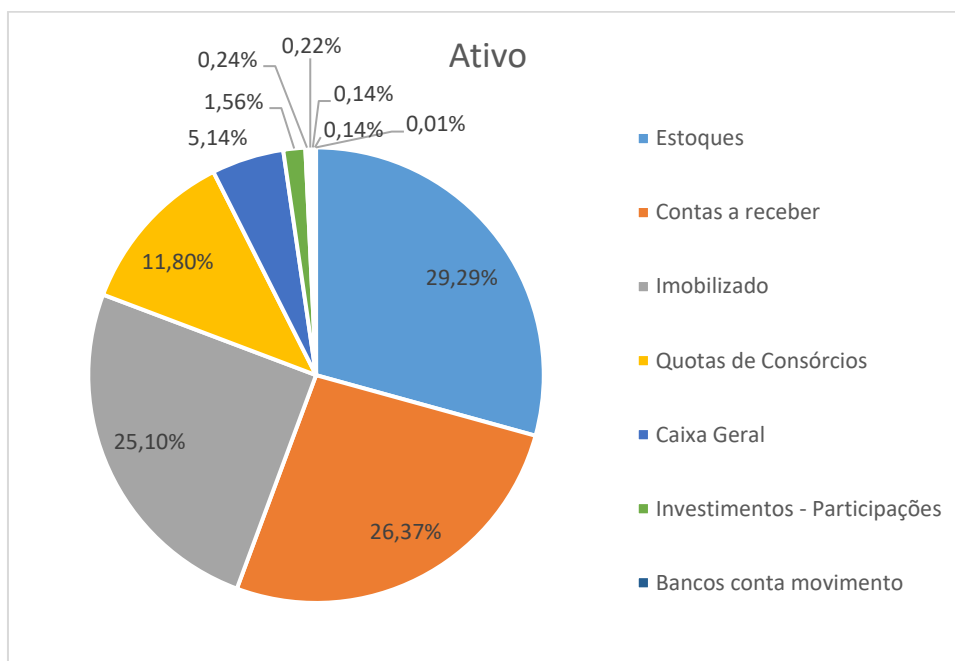




## FRANCIO ADVOCACIA

No mês de junho/2023 o Ativo somou 2.275.678,44, sendo majoritariamente composto pelos itens: estoques (29,29%), contas a receber (26,37%), imobilizado (25,10%), Quotas de Consórcios (11,80%) e Caixa (5,14%).

Houve uma retração do ativo de 0,23% em relação ao mês anterior.

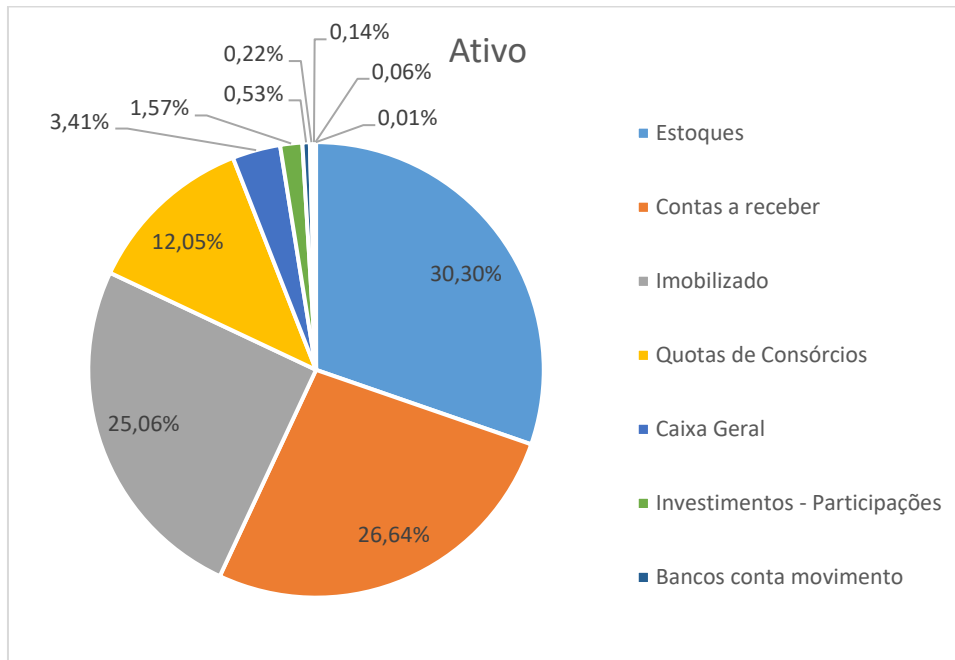


No mês de julho/2023 o Ativo somou 2.259.602,74, sendo majoritariamente composto pelos itens: estoques (30,30%), contas a receber (26,64%), imobilizado (25,06%) e Quotas de Consórcios (12,05%).

Houve uma retração do ativo de 0,71% em relação ao mês anterior.

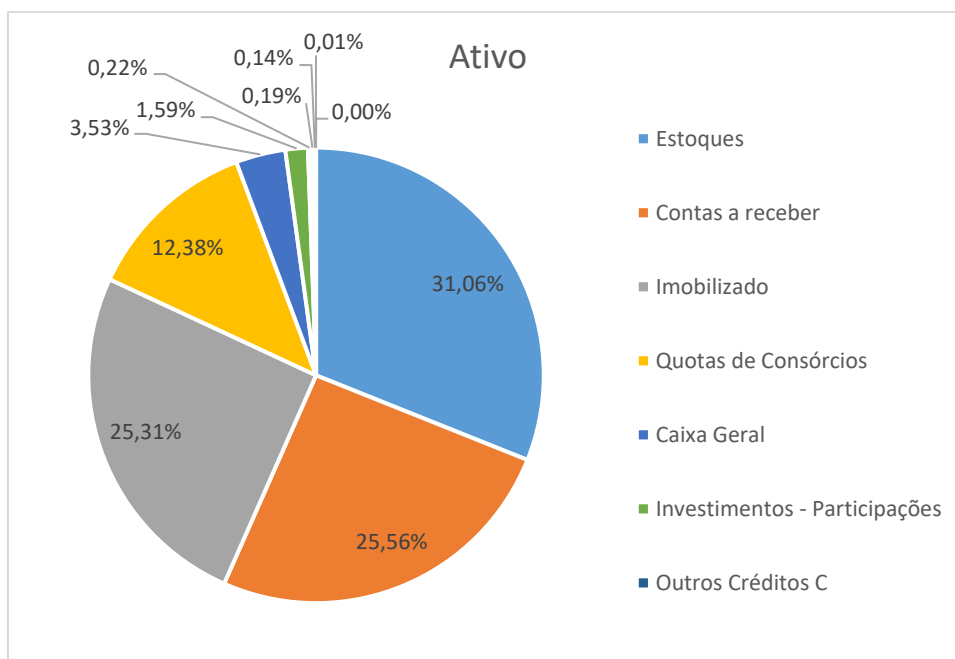


## FRANCIO ADVOCACIA



No mês de agosto/2023 o Ativo somou 2.228.616,45, sendo majoritariamente composto pelos itens: estoques (31,06%), contas a receber (25,56%), imobilizado (25,31%) e Quotas de Consórcios (12,38%).

Houve uma retração do ativo de 1,37% em relação ao mês anterior.



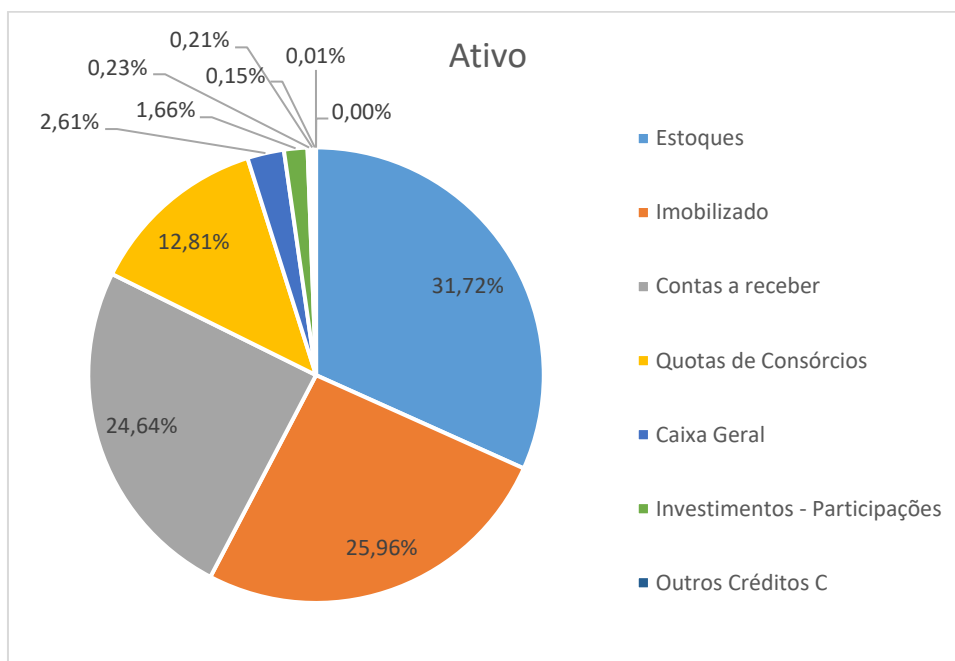




## FRANCIO ADVOCACIA

No mês de setembro/2023 o Ativo somou 2.153.927,55, sendo majoritariamente composto pelos itens: estoques (31,72%), imobilizado (25,96%), contas a receber (24,64%) e Quotas de Consórcios (12,81%).

Houve uma retração do ativo de 3,35% em relação ao mês anterior.

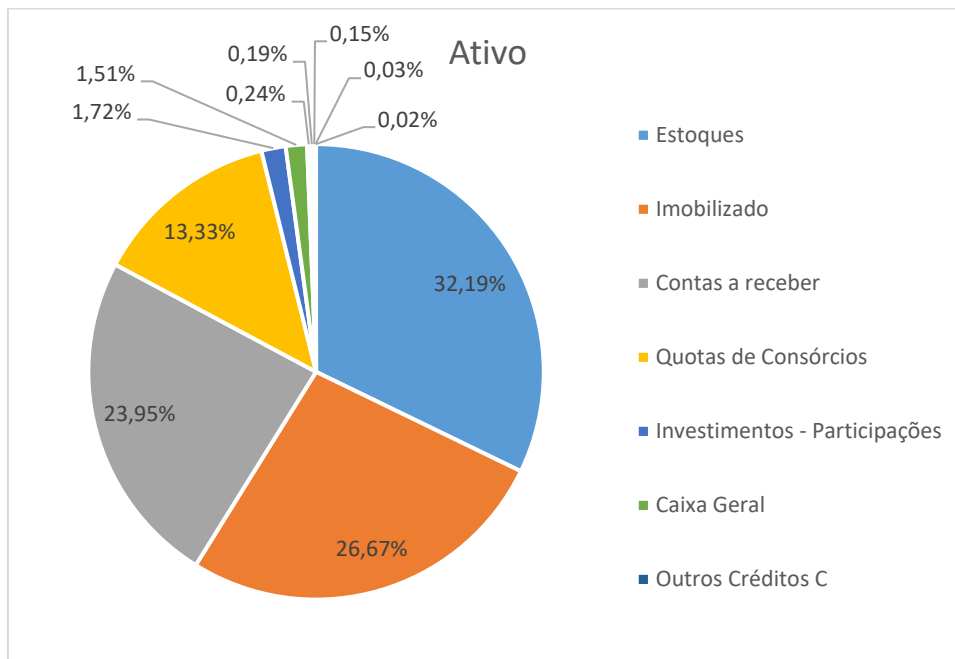


No mês de outubro/2023 o Ativo somou 2.078.117,93, sendo majoritariamente composto pelos itens: estoques (32,19%), imobilizado (26,67%), contas a receber (23,95%), e Quotas de Consórcios (13,33%).

Houve uma retração do ativo de 3,52% em relação ao mês anterior.

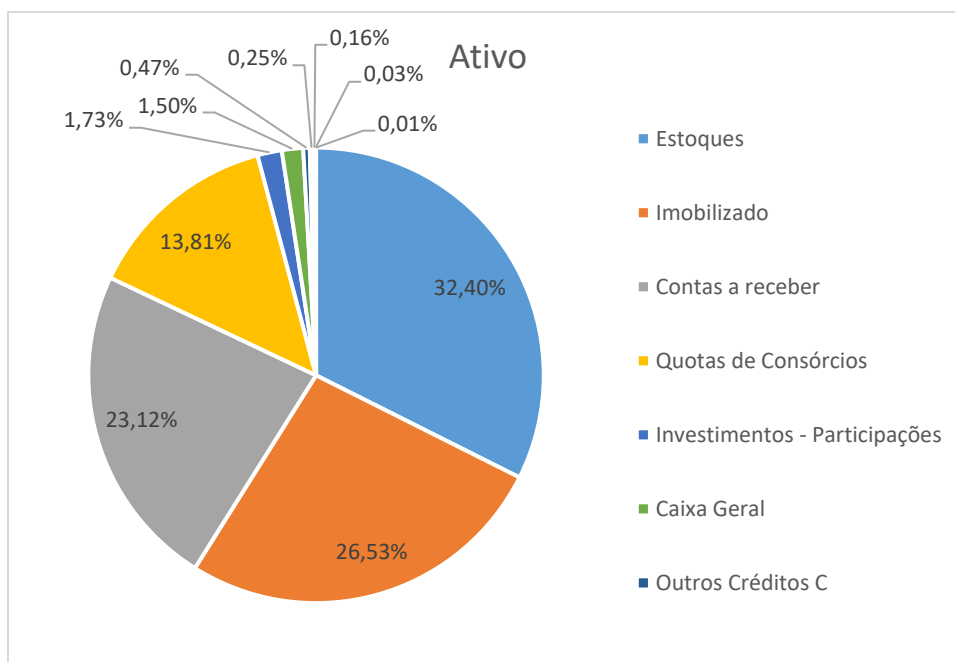


## FRANCIO ADVOCACIA



No mês de novembro/2023 o Ativo somou 2.071.444,92, sendo majoritariamente composto pelos itens: estoques (32,40%), imobilizado (26,53%), contas a receber (23,12%), e Quotas de Consórcios (13,81%).

Houve uma retração do ativo de 0,32% em relação ao mês anterior.

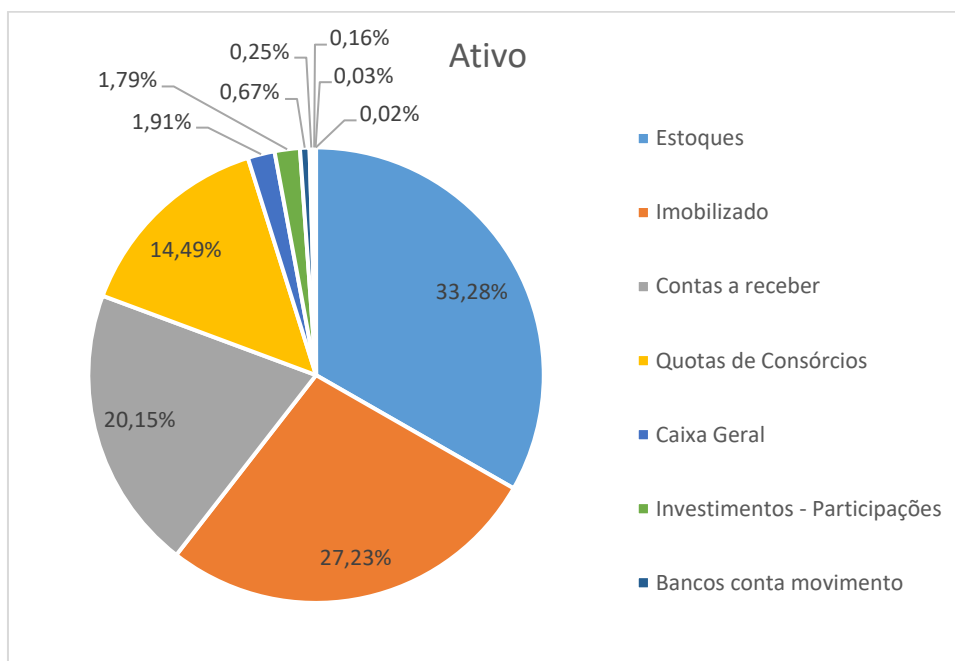




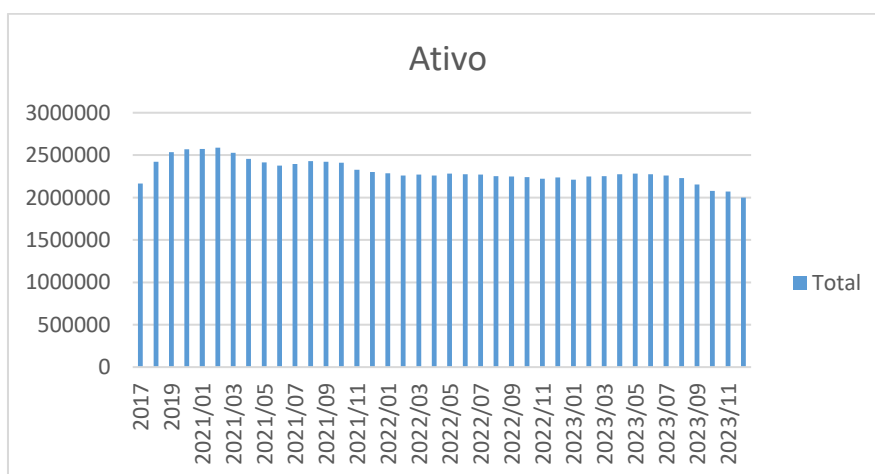
## FRANCIO ADVOCACIA

E, em dezembro/2023 o Ativo somou 2.000.083,85, sendo majoritariamente composto pelos itens: estoques (33,28%), imobilizado (27,23%), contas a receber (20,15%), e Quotas de Consórcios (14,49%).

Houve uma retração do ativo de 3,44% em relação ao mês anterior.



A variação histórica e do período se verifica no gráfico abaixo:



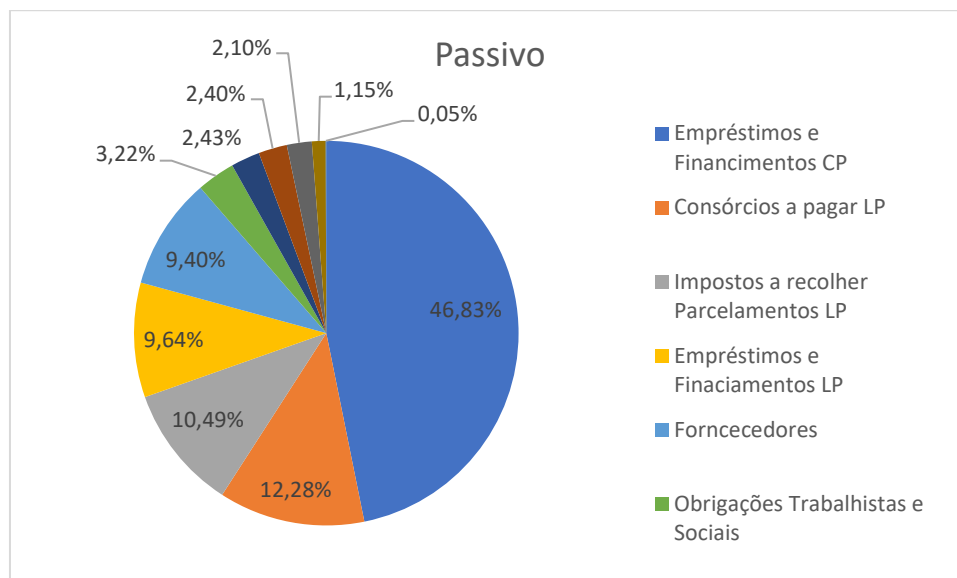


## FRANCIO ADVOCACIA

### 3.2. Passivo

Já o PASSIVO (passivo circulante + passivo não circulante), no mês de fevereiro/2022 somou 1.664.125,13 e é representado principalmente por: Empréstimo e Financiamentos Curto Prazo (46,83%), Consórcios de longo prazo (12,28%), impostos e parcelamentos Longo Prazo (10,49%), empréstimos e financiamentos de longo prazo (9,64%) e fornecedores (9,40%).

Houve um crescimento do passivo de 0,94% em relação ao mês anterior.

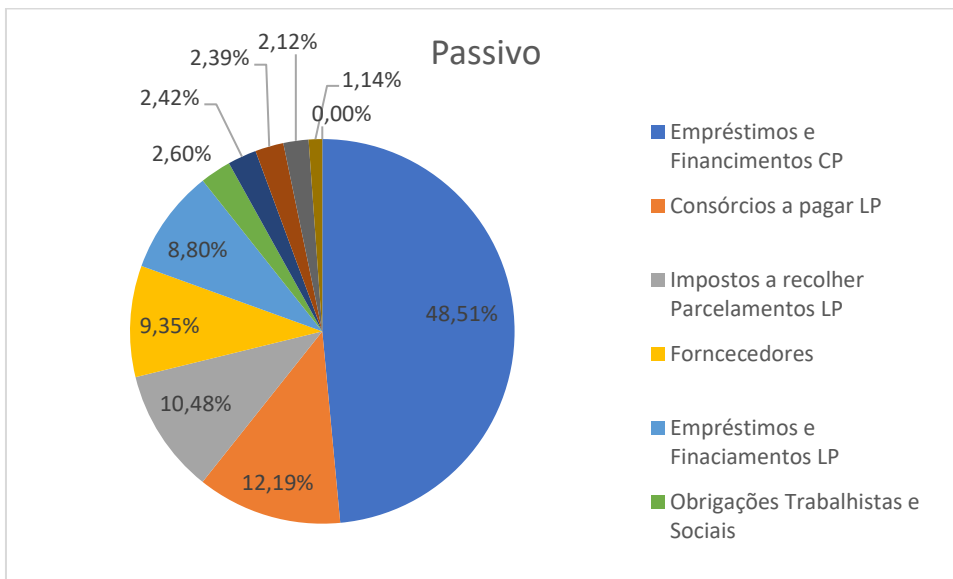


No mês de março/2022, o PASSIVO (passivo circulante + passivo não circulante) somou 1.650.609,11 e é representado principalmente por: empréstimo e financiamentos de curto prazo (48,51%), consórcios de longo prazo (12,19%), impostos e parcelamentos de longo prazo (10,48%), fornecedores (9,35%) e empréstimos e financiamentos de longo prazo (8,80%).

Houve uma retração do passivo de 0,81% em relação ao mês anterior.

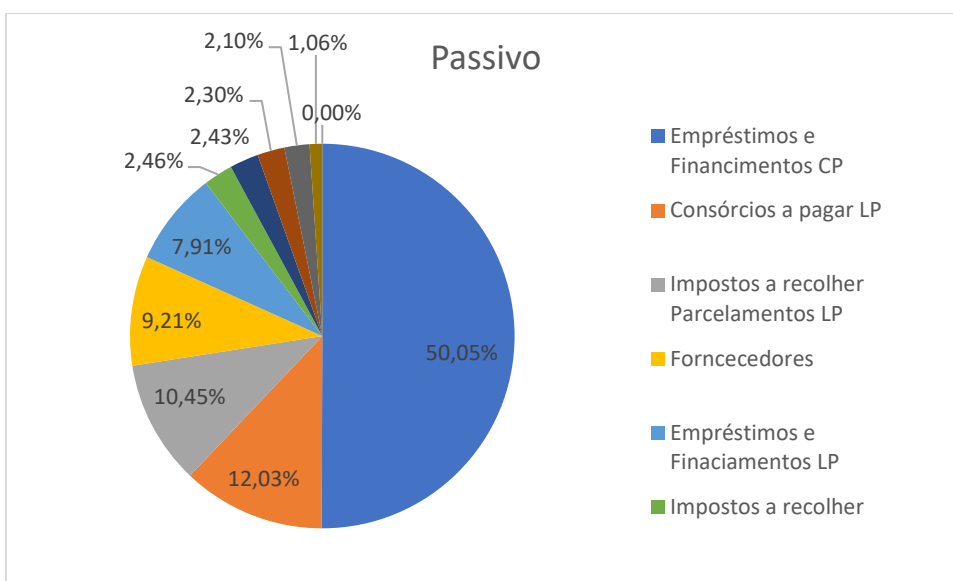


## FRANCIO ADVOCACIA



No mês de abril/2022, o PASSIVO (passivo circulante + passivo não circulante) somou 1.644.584,51 e é representado principalmente por: empréstimo e financiamentos de curto prazo (50,05%), consórcios de longo prazo (12,03%), impostos e parcelamentos de longo prazo (10,45%), fornecedores (9,21%) e empréstimos e financiamentos de longo prazo (7,91%).

Houve uma retração do passivo de 0,36% em relação ao mês anterior.

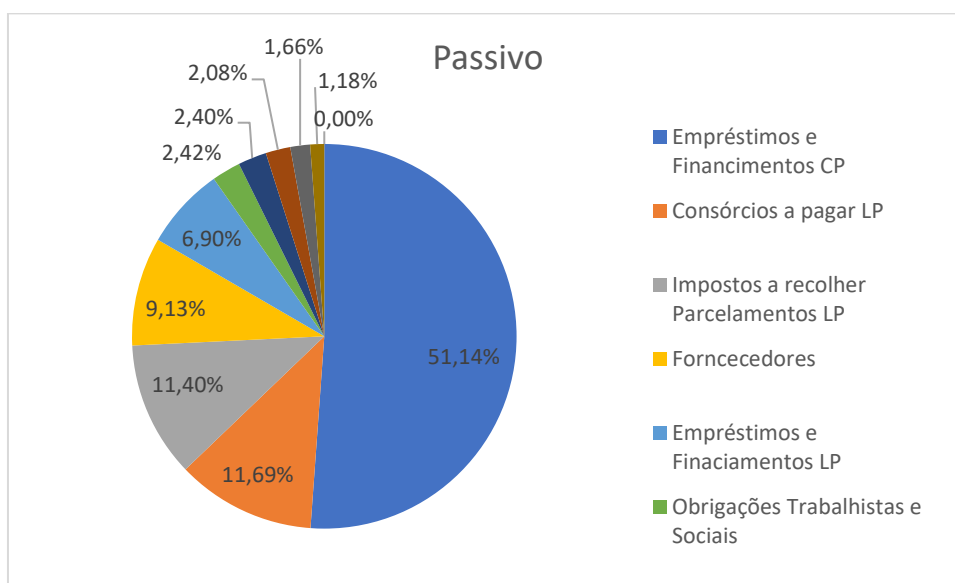




## FRANCIO ADVOCACIA

No mês de maio/2022, o PASSIVO (passivo circulante + passivo não circulante) somou 1.664.839,55 e é representado principalmente por: empréstimo e financiamentos de curto prazo (51,14%), consórcios de longo prazo (11,69%), impostos e parcelamentos de longo prazo (11,40%), fornecedores (9,13%) e empréstimos e financiamentos de longo prazo (6,90%).

Houve um crescimento do passivo de 1,23% em relação ao mês anterior.

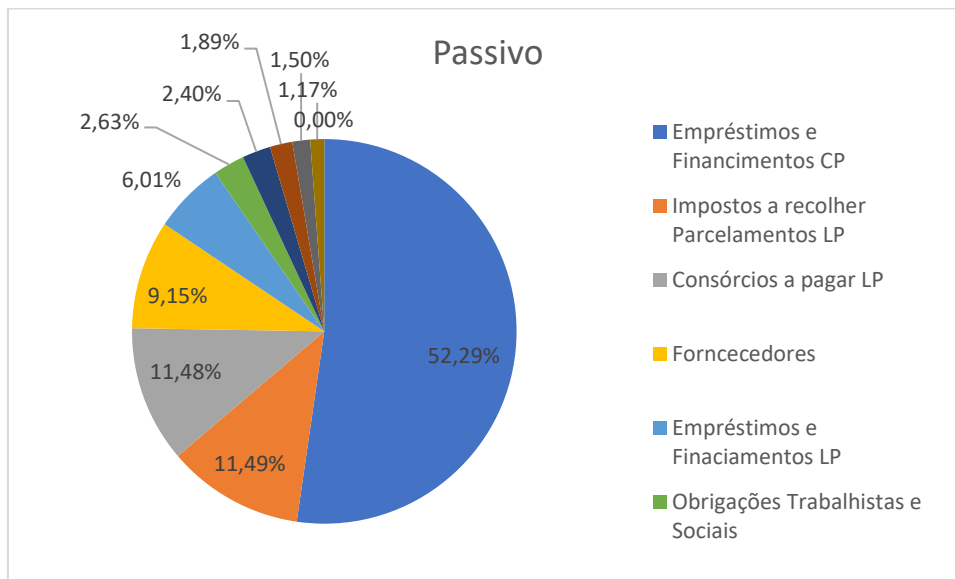


No mês de junho/2022, o PASSIVO (passivo circulante + passivo não circulante) somou 1.666.264,98 e é representado principalmente por: empréstimo e financiamentos de curto prazo (52,29%), impostos e parcelamentos de longo prazo (11,49%), consórcios de longo prazo (11,48%), fornecedores (9,15%) e empréstimos e financiamentos de longo prazo (6,01%).

Houve um crescimento do passivo de 0,09% em relação ao mês anterior.

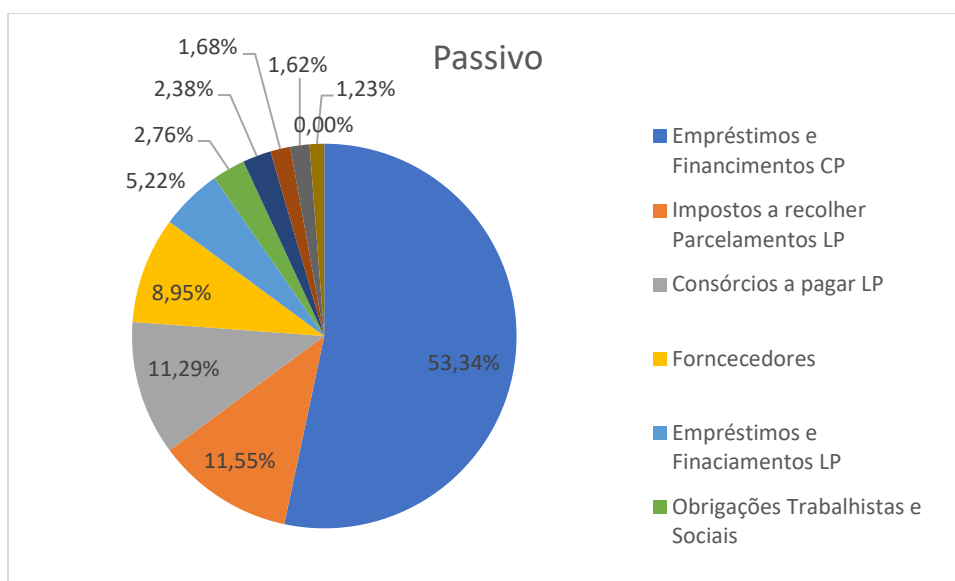


## FRANCIO ADVOCACIA



No mês de julho/2022, o PASSIVO (passivo circulante + passivo não circulante) somou 1.665.975,66 e é representado principalmente por: empréstimo e financiamentos de curto prazo (53,34%), impostos e parcelamentos de longo prazo (11,55%), consórcios de longo prazo (11,29%), fornecedores (8,95%) e empréstimos e financiamentos de longo prazo (5,22%).

Houve uma retração do passivo de 0,02% em relação ao mês anterior.

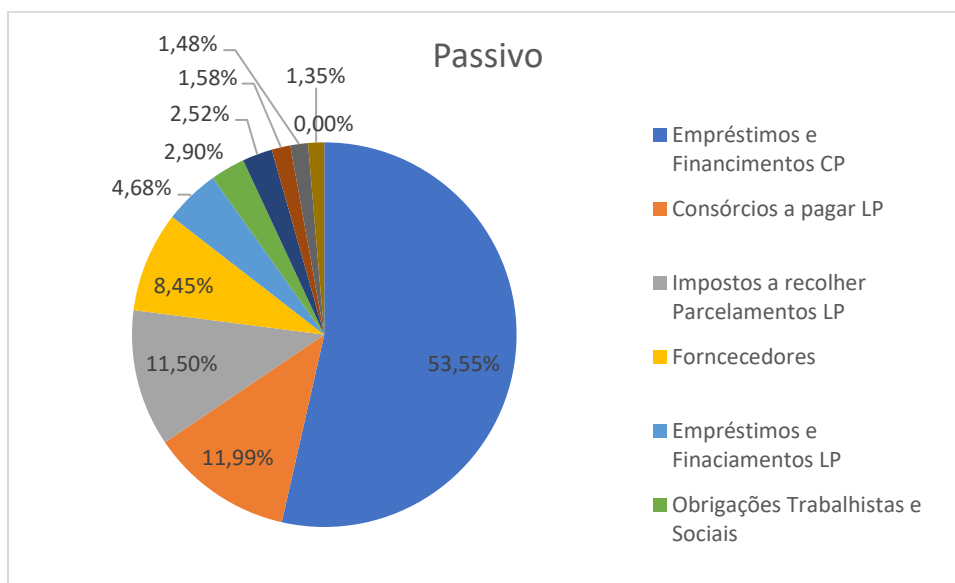




## FRANCIO ADVOCACIA

No mês de agosto/2022, o PASSIVO (passivo circulante + passivo não circulante) somou 1.681.693,36 e é representado principalmente por: empréstimo e financiamentos de curto prazo (53,55%), consórcios de longo prazo (11,99%), impostos e parcelamentos de longo prazo (11,50%) e fornecedores (8,45%).

Houve um crescimento do passivo de 0,94% em relação ao mês anterior.



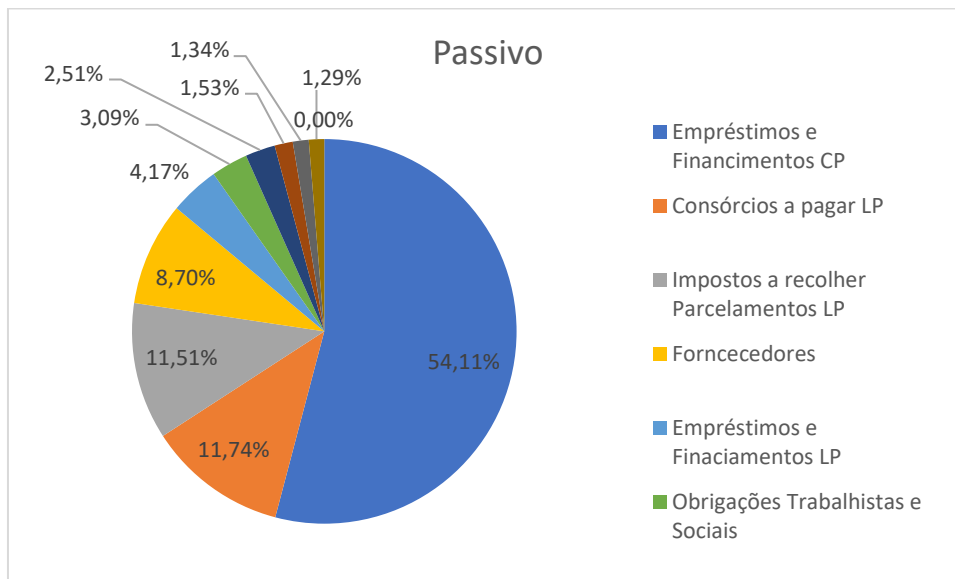
No mês de setembro/2022, o PASSIVO (passivo circulante + passivo não circulante) somou 1.687.511,65 e é representado principalmente por: empréstimo e financiamentos de curto prazo (54,11%), consórcios de longo prazo (11,74%), impostos e parcelamentos de longo prazo (11,51%) e fornecedores (8,70%).

Houve um crescimento do passivo de 0,35% em relação ao mês anterior.



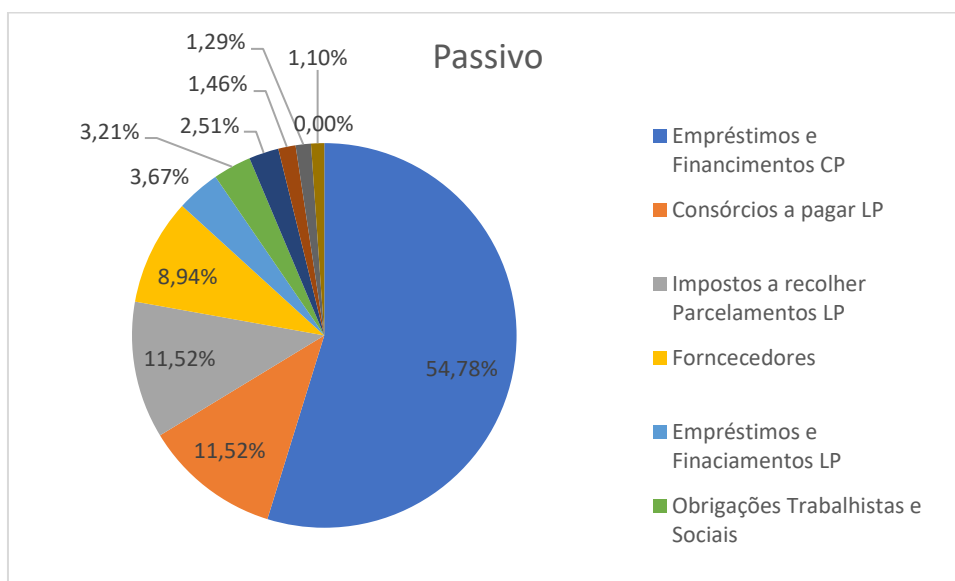


## FRANCIO ADVOCACIA



No mês de outubro/2022, o PASSIVO (passivo circulante + passivo não circulante) somou 1.689.411,33 e é representado principalmente por: empréstimo e financiamentos de curto prazo (54,78%), consórcios de longo prazo (11,52%), impostos e parcelamentos de longo prazo (11,52%) e fornecedores (8,94%).

Houve um crescimento do passivo de 0,11% em relação ao mês anterior.

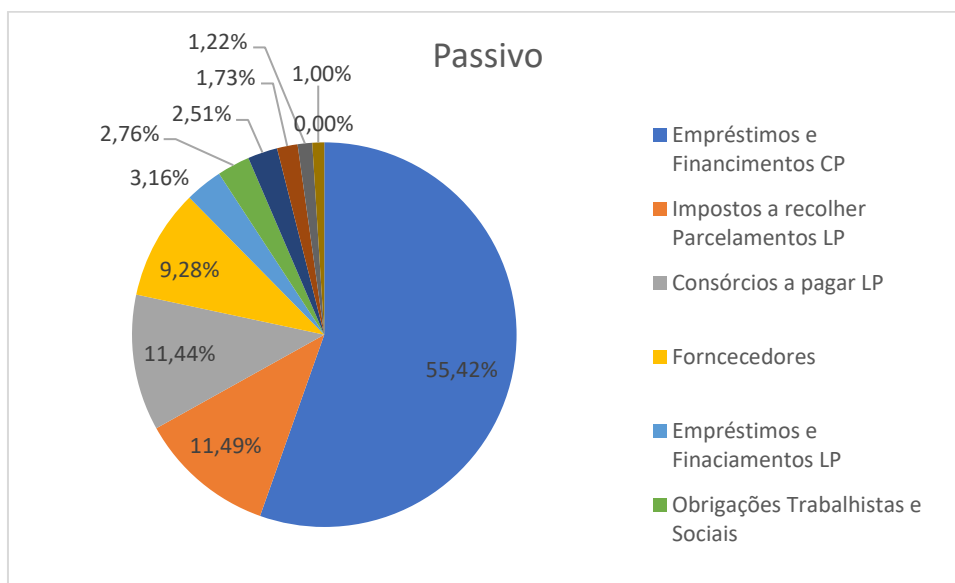




## FRANCIO ADVOCACIA

No mês de novembro/2022, o PASSIVO (passivo circulante + passivo não circulante) somou 1.691.635,55 e é representado principalmente por: empréstimo e financiamentos de curto prazo (55,42%), impostos e parcelamentos de longo prazo (11,49%), consórcios de longo prazo (11,44%) e fornecedores (9,28%).

Houve um crescimento do passivo de 0,13% em relação ao mês anterior.

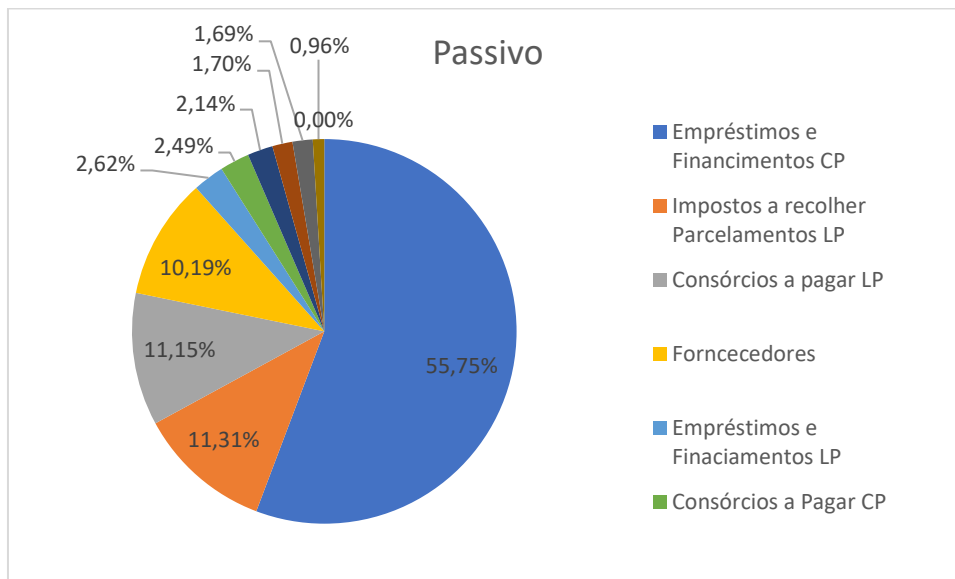


No mês de dezembro/2022, o PASSIVO (passivo circulante + passivo não circulante) somou 1.703.007,53 e é representado principalmente por: empréstimo e financiamentos de curto prazo (55,75%), impostos e parcelamentos de longo prazo (11,31%), consórcios de longo prazo (11,15%) e fornecedores (10,19%).

Houve um crescimento do passivo de 0,67% em relação ao mês anterior.

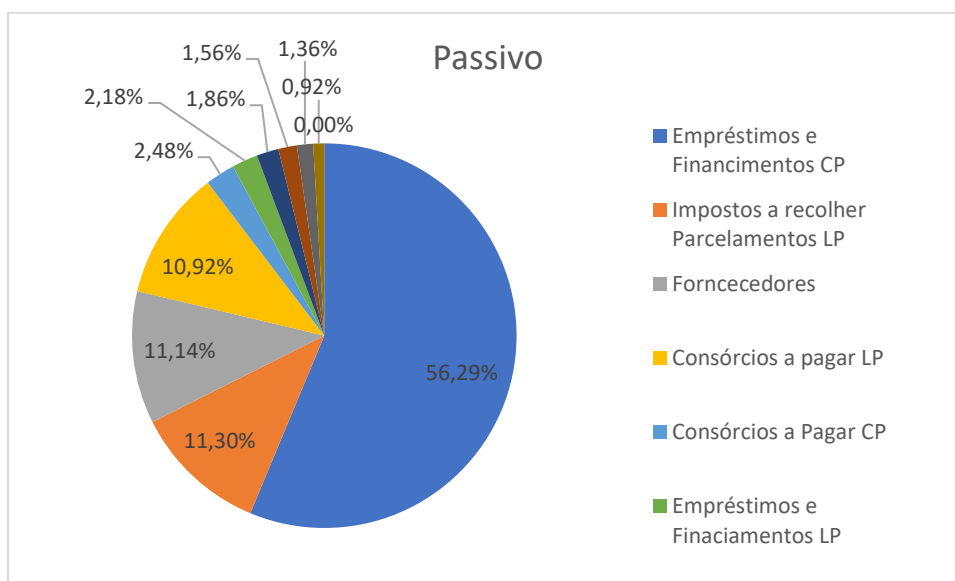


## FRANCIO ADVOCACIA



No mês de janeiro/2023, o PASSIVO (passivo circulante + passivo não circulante) somou 1.705.944,03 e é representado principalmente por: empréstimo e financiamentos de curto prazo (56,29%), impostos e parcelamentos de longo prazo (11,30%), consórcios de longo prazo (11,14%) e fornecedores (10,92%).

Houve um crescimento do passivo de 0,17% em relação ao mês anterior.

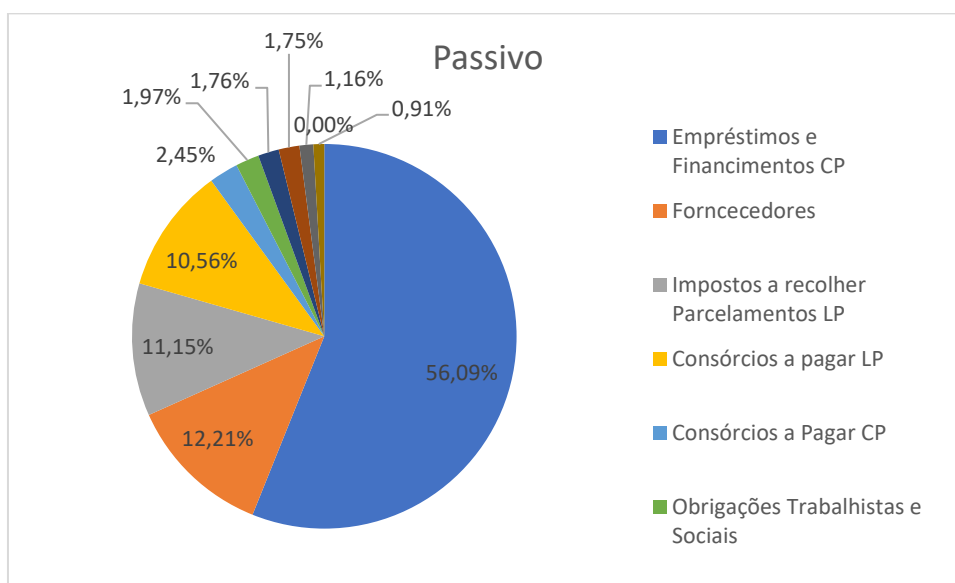




## FRANCIO ADVOCACIA

No mês de fevereiro/2023, o PASSIVO (passivo circulante + passivo não circulante) somou 1.729.501,87 e é representado principalmente por: empréstimo e financiamentos de curto prazo (56,09%), fornecedores (12,21%), impostos e parcelamentos de longo prazo (11,15%) e consórcios de longo prazo (10,56%).

Houve um crescimento do passivo de 1,38% em relação ao mês anterior.

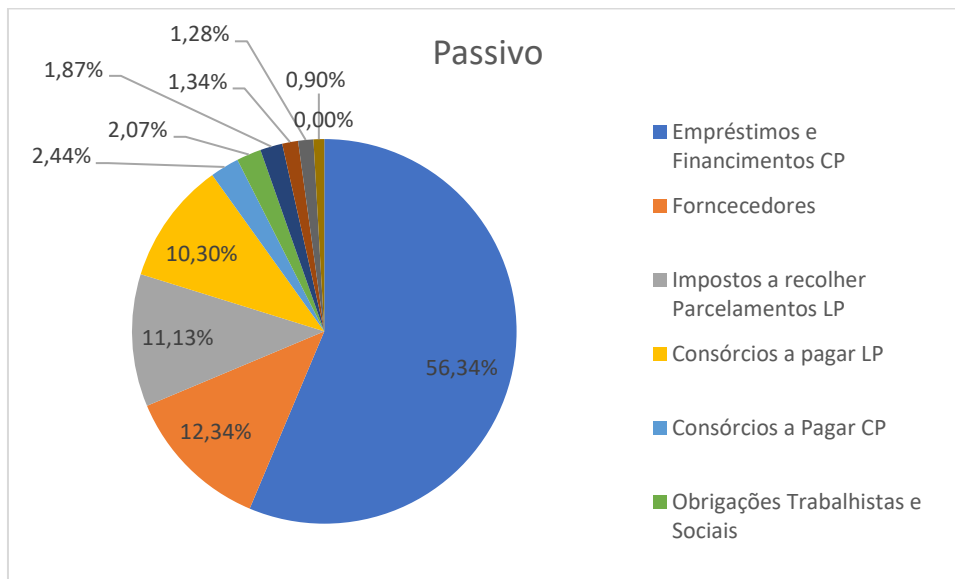


No mês de março/2023, o PASSIVO (passivo circulante + passivo não circulante) somou 1.739.109,28 e é representado principalmente por: empréstimo e financiamentos de curto prazo (56,34%), fornecedores (12,34%), impostos e parcelamentos de longo prazo (11,13%) e consórcios de longo prazo (10,30%).

Houve um crescimento do passivo de 0,56% em relação ao mês anterior.

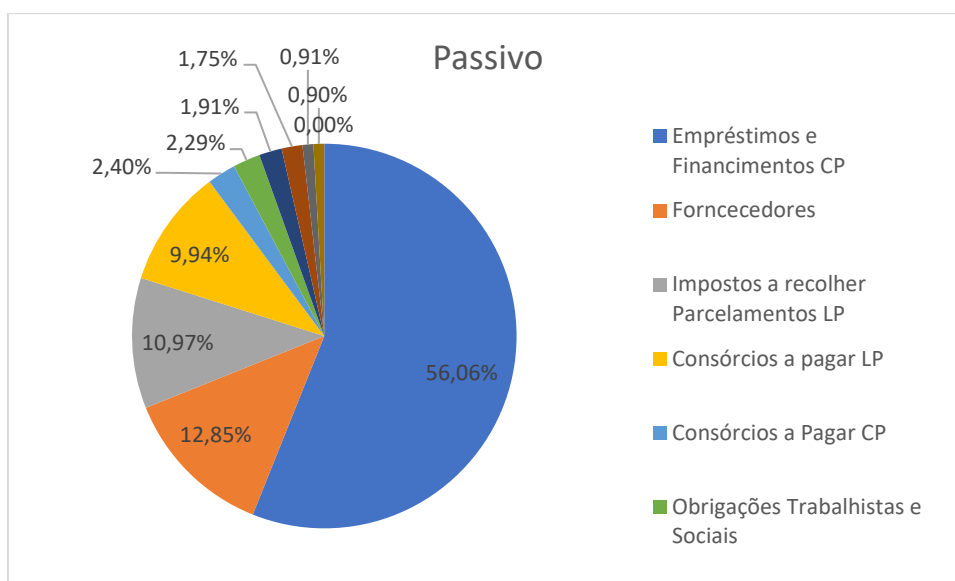


## FRANCIO ADVOCACIA



No mês de abril/2023, o PASSIVO (passivo circulante + passivo não circulante) somou 1.765.145,39 e é representado principalmente por: empréstimo e financiamentos de curto prazo (56,06%), fornecedores (12,85%), impostos e parcelamentos de longo prazo (10,97%) e consórcios de longo prazo (9,94%).

Houve um crescimento do passivo de 1,50% em relação ao mês anterior.

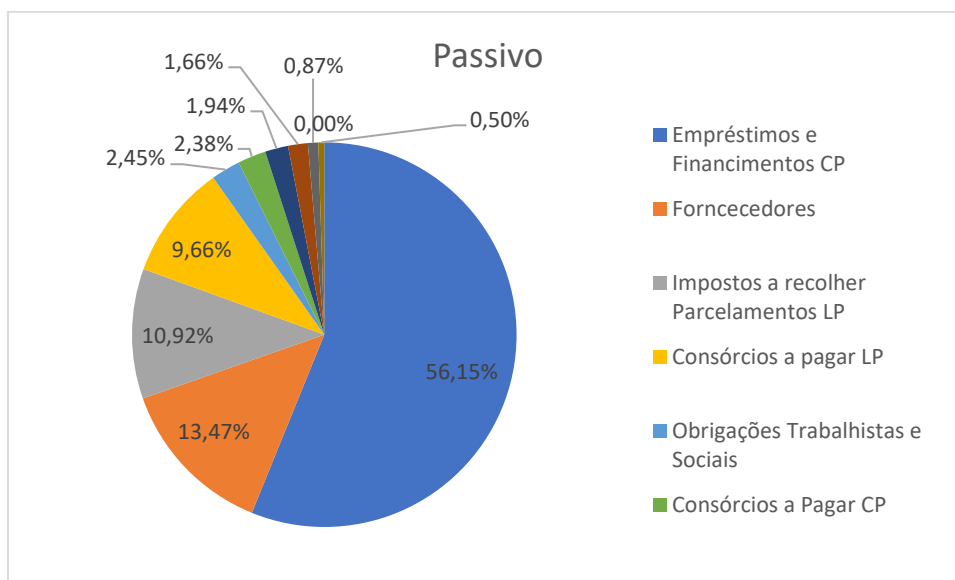




## FRANCIO ADVOCACIA

No mês de maio/2023, o PASSIVO (passivo circulante + passivo não circulante) somou 1.779.737,18 e é representado principalmente por: empréstimo e financiamentos de curto prazo (56,15%), fornecedores (13,47%), impostos e parcelamentos de longo prazo (10,92%) e consórcios de longo prazo (9,66%).

Houve um crescimento do passivo de 0,83% em relação ao mês anterior.

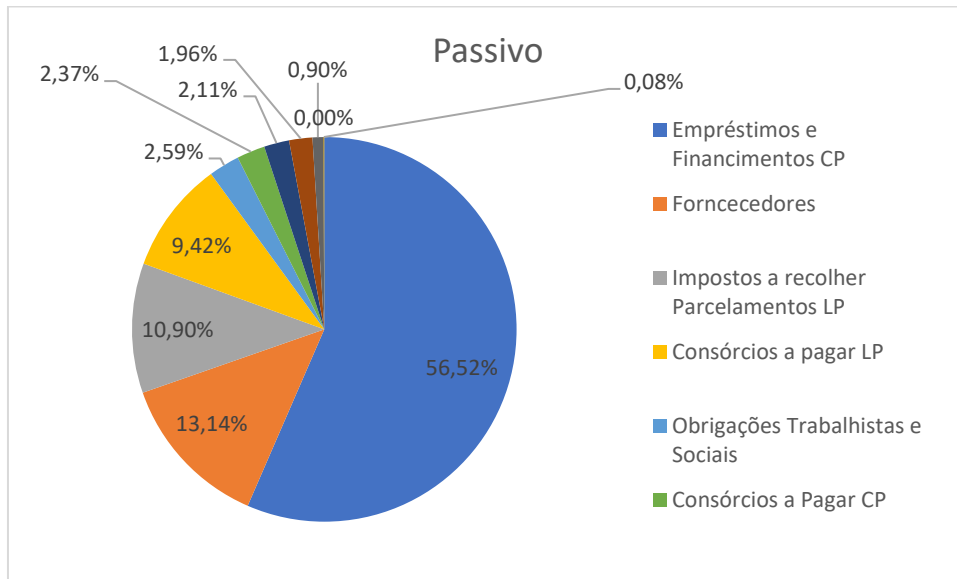


No mês de junho/2023, o PASSIVO (passivo circulante + passivo não circulante) somou 1.792.379,88 e é representado principalmente por: empréstimo e financiamentos de curto prazo (56,52%), fornecedores (13,14%), impostos e parcelamentos de longo prazo (10,90%) e consórcios de longo prazo (9,42%).

Houve um crescimento do passivo de 0,30% em relação ao mês anterior.

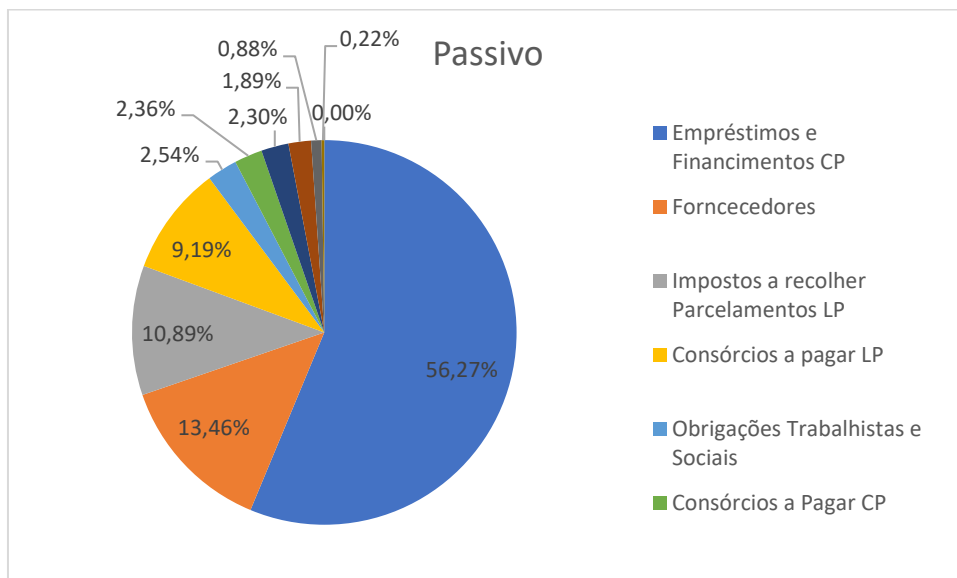


## FRANCIO ADVOCACIA



No mês de julho/2023, o PASSIVO (passivo circulante + passivo não circulante) somou 1.792.379,88 e é representado principalmente por: empréstimo e financiamentos de curto prazo (56,27%), fornecedores (13,46%), impostos e parcelamentos de longo prazo (10,89%) e consórcios de longo prazo (9,19%).

Houve um crescimento do passivo de 0,41% em relação ao mês anterior.

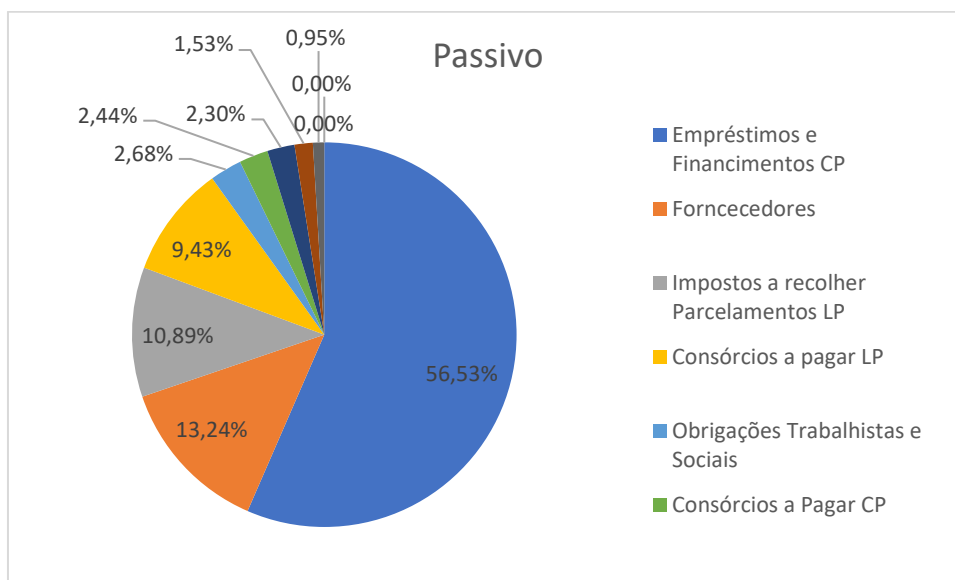




## FRANCIO ADVOCACIA

No mês de agosto/2023, o PASSIVO (passivo circulante + passivo não circulante) somou 1.792.548,15 e é representado principalmente por: empréstimo e financiamentos de curto prazo (56,53%), fornecedores (13,24%), impostos e parcelamentos de longo prazo (10,89%) e consórcios de longo prazo (9,43%).

Houve um crescimento do passivo de 0,01% em relação ao mês anterior.



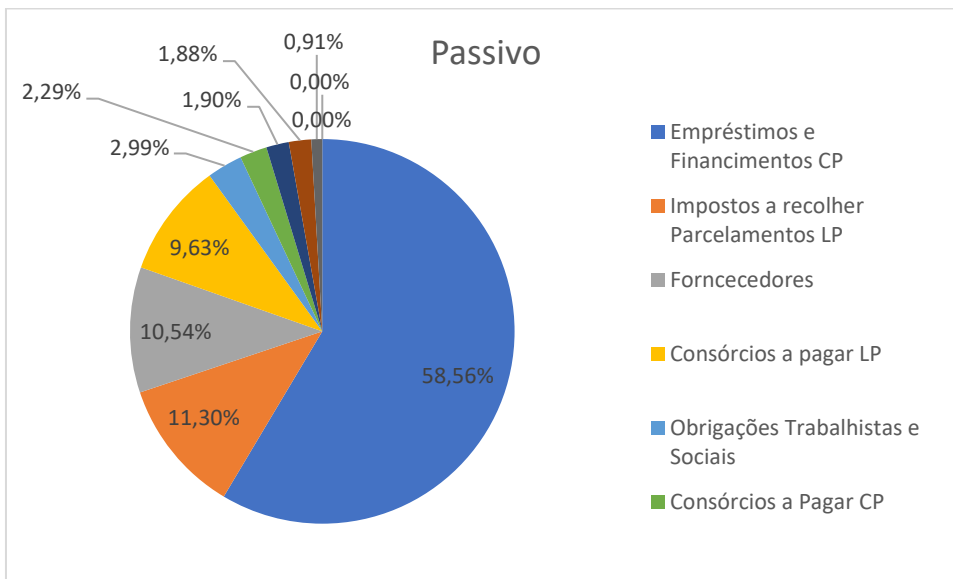
No mês de setembro/2023, o PASSIVO (passivo circulante + passivo não circulante) somou 1.731.621,93 e é representado principalmente por: empréstimo e financiamentos de curto prazo (58,56%), impostos e parcelamentos de longo prazo (11,30%), fornecedores (10,54%) e consórcios de longo prazo (9,63%).

Houve uma retração do passivo de 3,40% em relação ao mês anterior.



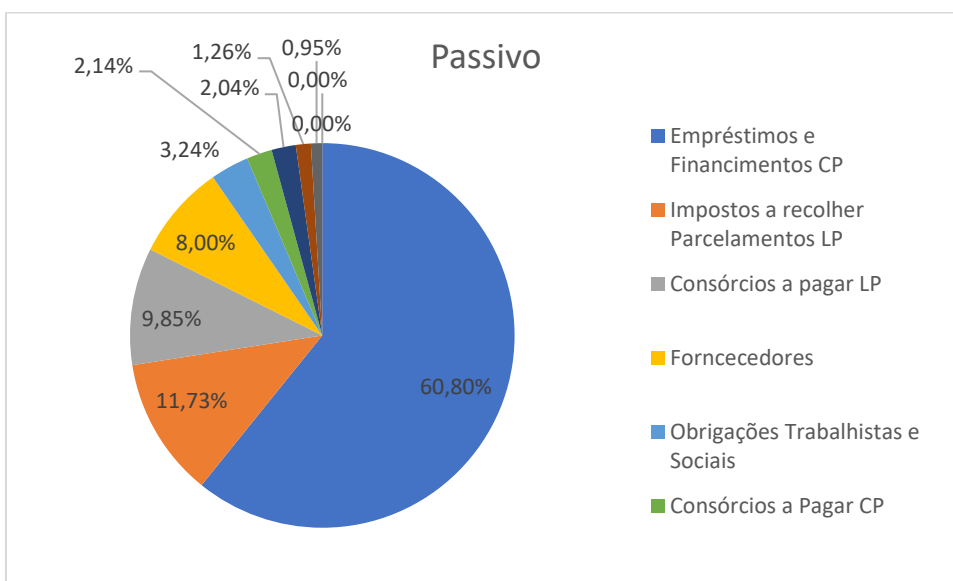


## FRANCIO ADVOCACIA



No mês de outubro/2023, o PASSIVO (passivo circulante + passivo não circulante) somou 1.668.780,63 e é representado principalmente por: empréstimo e financiamentos de curto prazo (60,80%), impostos e parcelamentos de longo prazo (11,73%), consórcios de longo prazo (9,94%) e fornecedores (8,00%).

Houve uma retração do passivo de 3,63% em relação ao mês anterior.

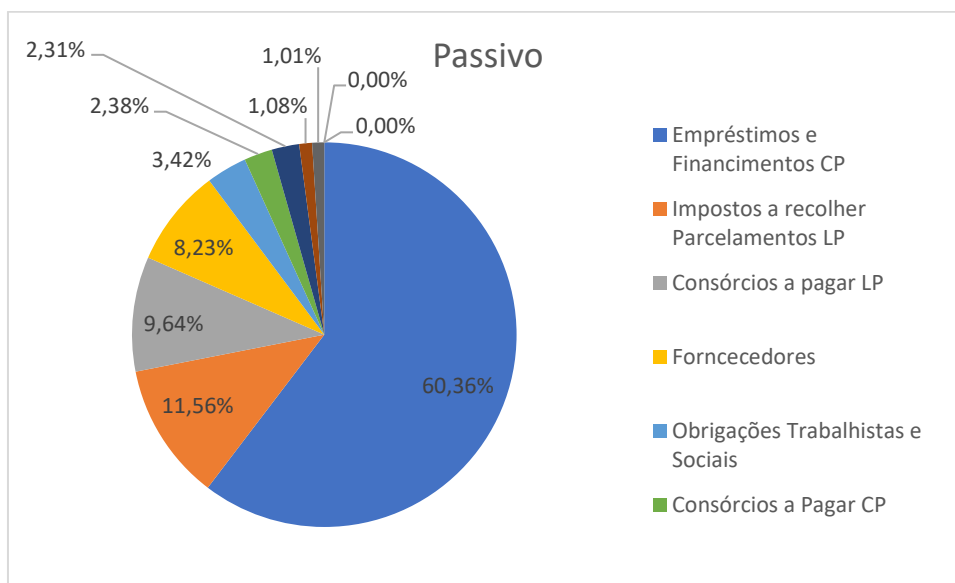




## FRANCIO ADVOCACIA

No mês de novembro/2023, o PASSIVO (passivo circulante + passivo não circulante) somou 1.681.866,16 e é representado principalmente por: empréstimo e financiamentos de curto prazo (60,36%), impostos e parcelamentos de longo prazo (11,56%), consórcios de longo prazo (9,64%) e fornecedores (8,23%).

Houve um crescimento do passivo de 0,78% em relação ao mês anterior.

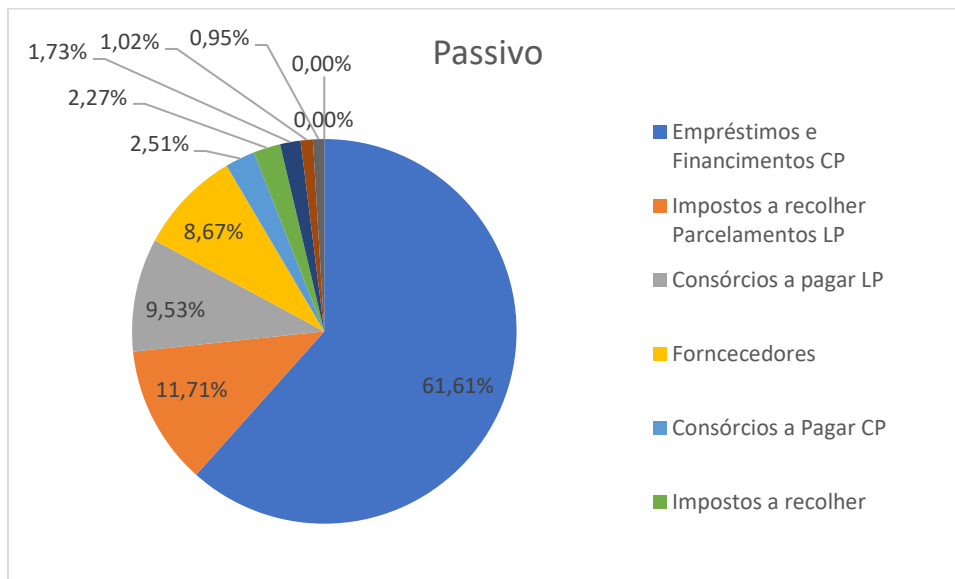


Já no mês de dezembro/2023, o PASSIVO (passivo circulante + passivo não circulante) somou 1.648.498,05 e é representado principalmente por: empréstimo e financiamentos de curto prazo (61,61%), impostos e parcelamentos de longo prazo (11,71%), consórcios de longo prazo (9,53%) e fornecedores (8,67%).

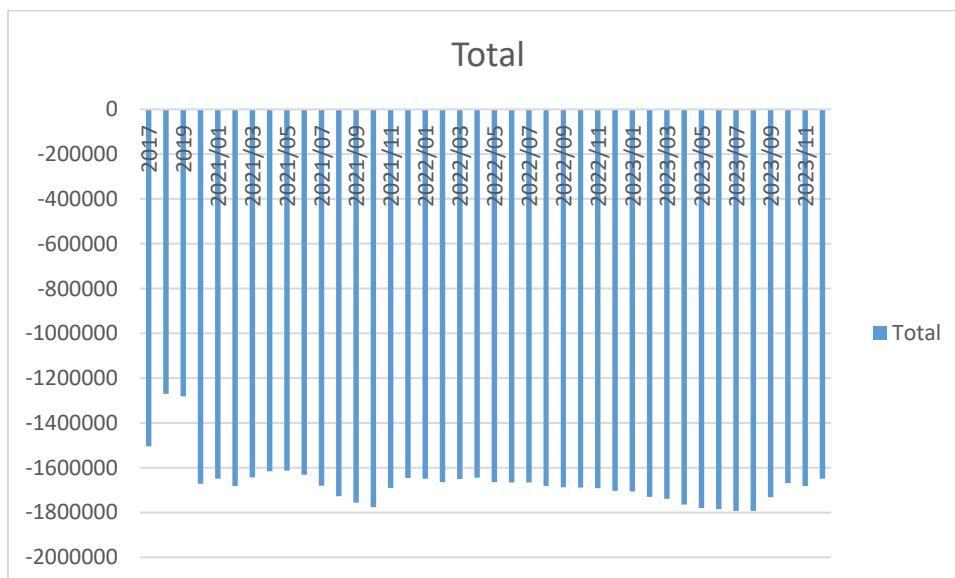
Houve uma retração do passivo de 1,98% em relação ao mês anterior.



## FRANCIO ADVOCACIA



Já a variação histórica e do período se verifica no gráfico abaixo:



### 3.2.1. Do passivo fiscal

A recuperanda possui dentro desse passivo analisado no item anterior, um passivo tributário e extraconcursal, por conseguinte.

#### 3.2.1.1. Dos parcelamentos



## FRANCIO ADVOCACIA

A recuperanda informou que não possui quaisquer débitos fiscais nas esferas estaduais e municipais, conforme negativas apresentadas.

A nível federal possui alguns débitos, muitos dos quais já se encontram devidamente parcelados e serão futuramente comprovados.

### **3.3. Do patrimônio líquido**

O patrimônio líquido do exercício 2020 somava 896.858,60, sendo composto de lucros/prejuízos acumulados (94,4%), e do capital social (5,6%).

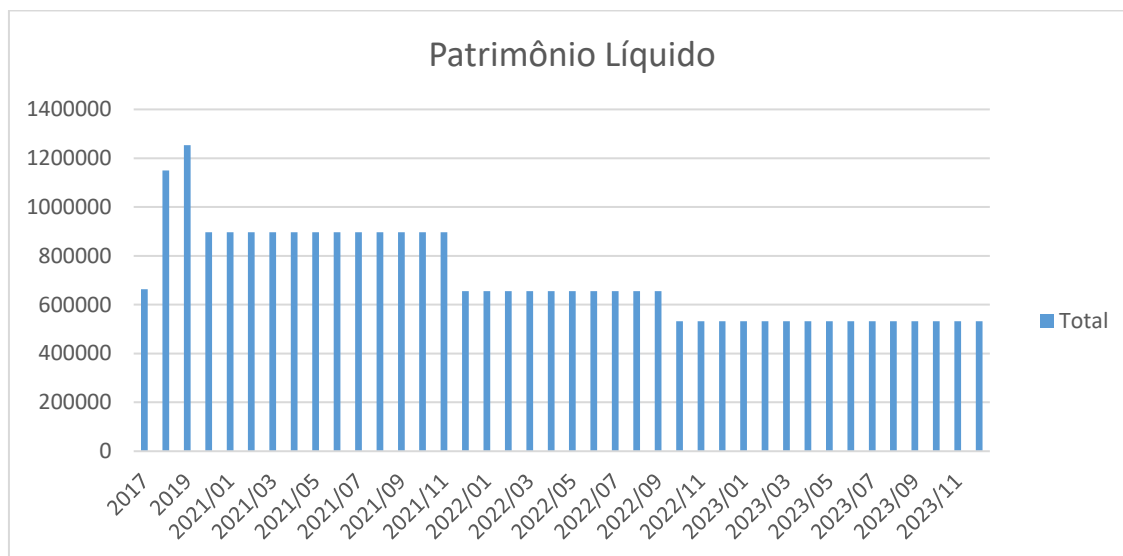
Encerrado o exercício de 2021, acrescentou-se a conta os resultados acumulados do ano, ocasionando uma retração do patrimônio líquido de 26,87%, passando a somar 655.875,71, sendo composto de lucros/prejuízos acumulados (92,37%) e do capital social (9,23%).

Posteriormente, no mês de outubro/2022, houve alteração do valor de lucros/prejuízos acumulados, passando a somar 532.783,53, o que equivale a uma retração do patrimônio líquido de 18,77%, sendo composto de lucros/prejuízos acumulados (90,62%) e do capital social (9,38%), vindo sem alteração desde então.

A variação do patrimônio líquido no decorrer do tempo seguiu o gráfico abaixo:



## FRANCIO ADVOCACIA



### 3.4. Faturamento

O faturamento bruto da devedora atingiu no mês de fevereiro de 2022 o valor de R\$ 97.702,10, representando uma retração de % em relação ao mês anterior.

Nos meses seguintes passou para os valores abaixo mencionados, acompanhados da variação em relação ao mês imediatamente anterior.

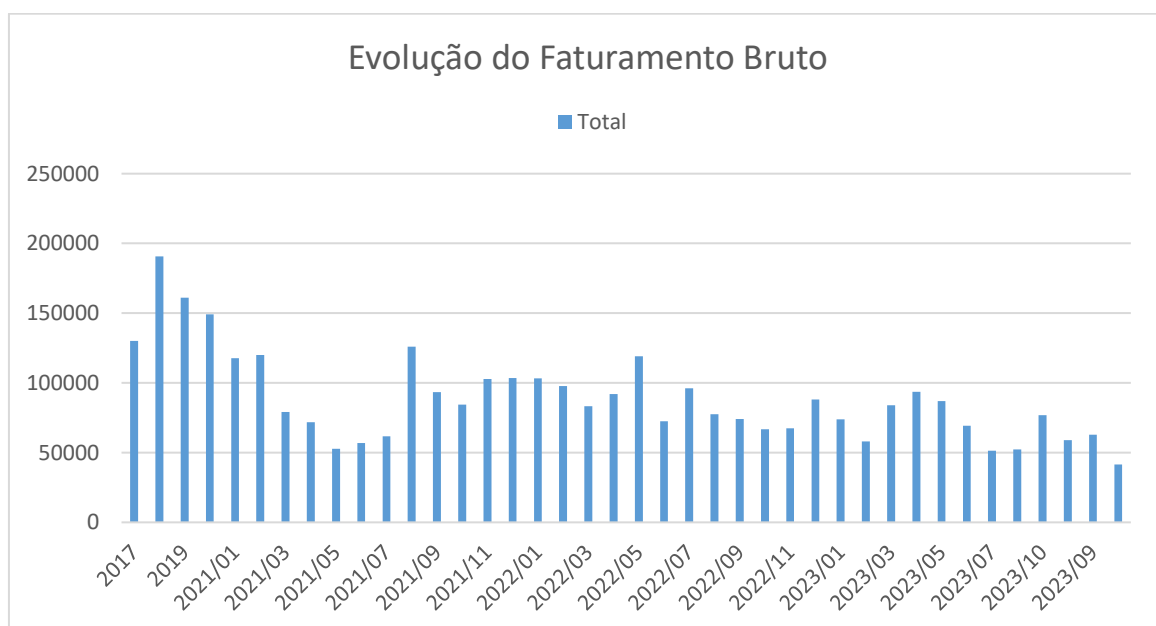
Mês	Faturamento Bruto	Varição/mês anterior
Março/2022	R\$ 83.290,77	-14,75%
Abril/2022	R\$ 92.092,91	10,57%
Mai/2022	R\$ 118.996,17	29,21%
Junho/2022	R\$ 72.489,63	-39,08%
Julho/2022	R\$ 96.178,51	32,68%
Agosto/2022	R\$ 77.612,85	-19,30%
Setembro/2022	R\$ 74.185,97	-4,42%
Outubro/2022	R\$ 66.775,05	-9,99%
Novembro/2022	R\$ 67.440,22	1,00%
Dezembro/2022	R\$ 88.115,40	30,66%
Janeiro/2023	R\$ 73.884,27	-16,15%



## FRANCIO ADVOCACIA

Fevereiro/2023	R\$ 57.990,33	-21,51%
Março/2023	R\$ 83.879,99	44,64%
Abril/2023	R\$ 93.656,72	11,66%
Mai/2023	R\$ 86.968,40	-7,14%
Junho/2023	R\$ 69.349,65	-20,26%
Julho/2023	R\$ 51.354,70	-25,95%
Agosto/2023	R\$ 52.259,00	1,76%
Setembro/2023	R\$ 76.830,30	47,02%
Outubro/2023	R\$ 58.908,28	-23,33%
Novembro/2023	R\$ 62.940,45	6,84%
Dezembro/2023	R\$ 41.483,53	-34,09%

O Gráfico da evolução da Receita Bruta segue abaixo:

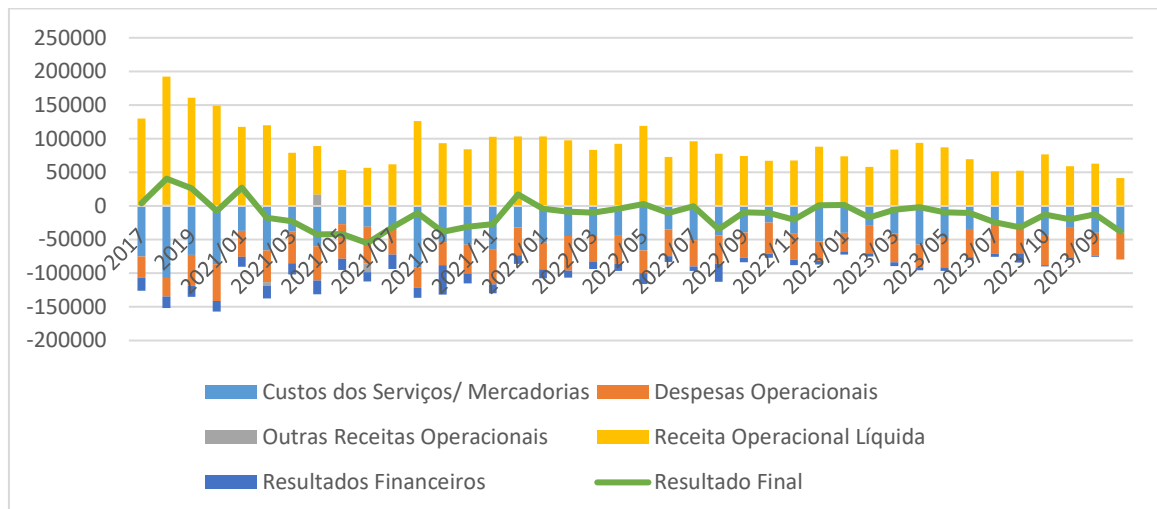


### 3.5. Receitas x Custos e Despesas x Resultados

Realizando um comparativo entre as Receitas x Custos e Despesas x Resultados, antes de considerar qualquer custo financeiro, chega-se ao seguinte gráfico.



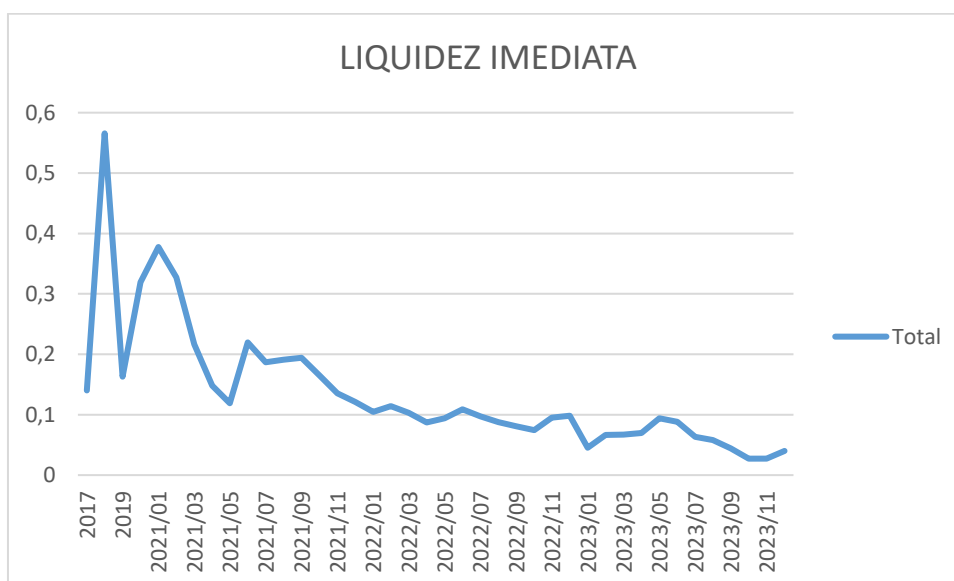
## FRANCIO ADVOCACIA



### 4. Índices de Liquidez

#### 4.1. Liquidez Imediata

O índice de liquidez imediata é o quociente que compara o Disponível e o Passivo Circulante ou Obrigações de Curto Prazo. Ou seja, quanto das obrigações de até 12 meses a empresa consegue liquidar com os recursos que ela consegue transformar em dinheiro imediatamente para cada R\$ 1,00 de obrigação.

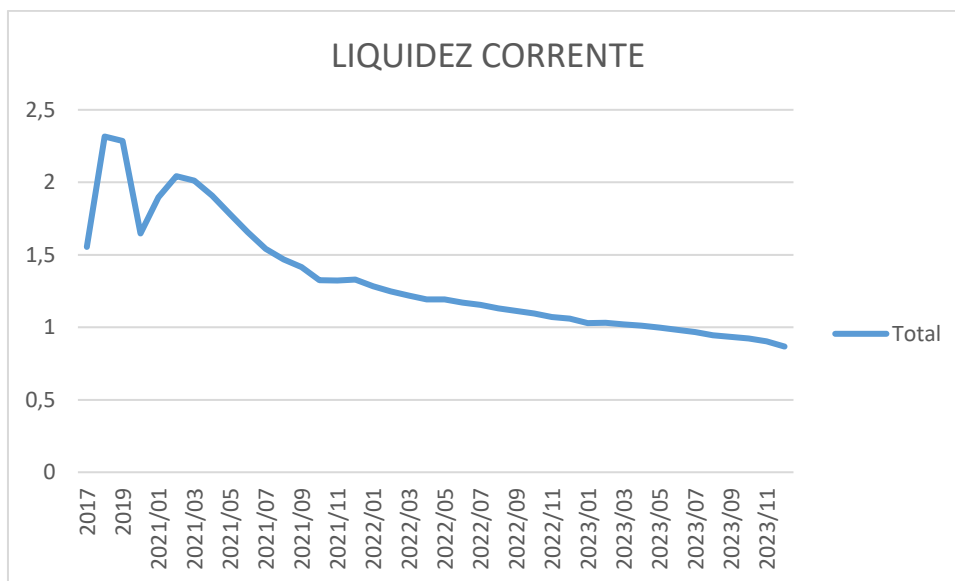




## FRANCIO ADVOCACIA

### 4.2. Liquidez Corrente

O índice de liquidez corrente é o comparativo entre o ativo circulante e o passivo circulante. Ou seja, quanto das disponibilidades, bens ou direitos que a empresa possui de curto prazo para quitar com suas obrigações, também do curto prazo de até 12 meses, para cada R\$ 1,00 devido.



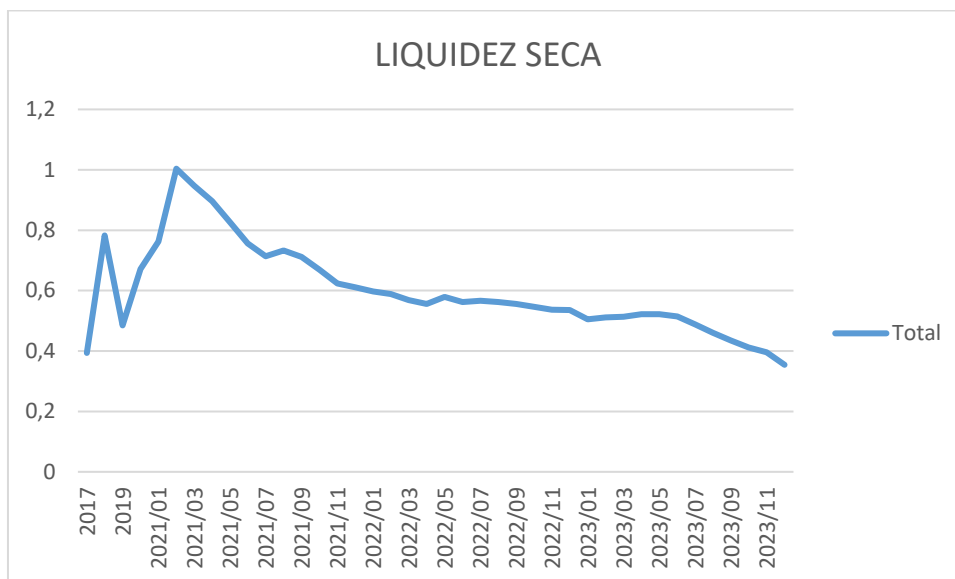
### 4.3. Liquidez seca

O índice de liquidez seca mostra a posição da empresa caso necessite utilizar todo seu Ativo Circulante, com exclusão da conta de Estoques, uma vez que este não tem uma data definida para sua transformação em dinheiro, para quitar seu Passivo Circulante ou Obrigações de Curto Prazo.



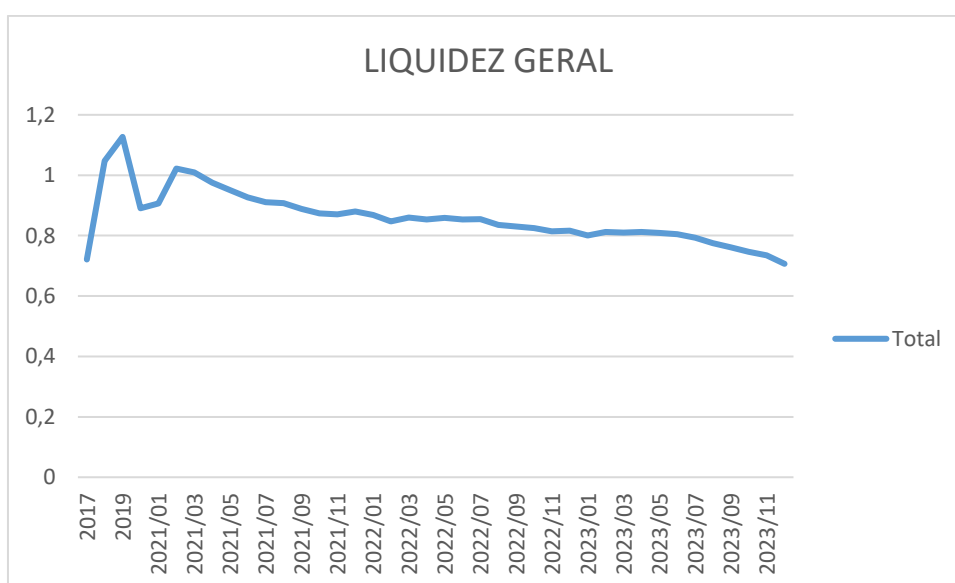


## FRANCIO ADVOCACIA



#### 4.4. Liquidez geral

O índice de liquidez geral difere-se dos outros índices de liquidez, pois é o confronto entre o Exigível Total e o Realizável Total da empresa. Ele indica o quanto a empresa conseguirá honrar com seus compromissos de curto e longo prazo, contando com todos seus bens e direitos de curto (Ativo Circulante) e longo prazo (Realizável a Longo Prazo) também. Ou seja, quanto ela possui em bens e direitos par cumprir com a cada R\$ 1,00 de dívida no curto e longo prazo.





## FRANCIO ADVOCACIA

Todos os gráficos e dados informados na presente petição, como colocado anteriormente, baseiam-se nos balanços e balancetes contábeis, Demonstrativos de Resultados e informações prestadas a este Administrador Judicial pela empresa e/ou por sua contadora.

É o que tenho a informar e requerer nesta etapa processual.

**Nestes termos,  
Pede deferimento.**

Caçador, 10 de abril de 2024.

**FELIPE EUGÊNIO FRANCIO**  
OAB/SC 37.309  
[felipeefrancio@gmail.com](mailto:felipeefrancio@gmail.com)